

---

**exame.**

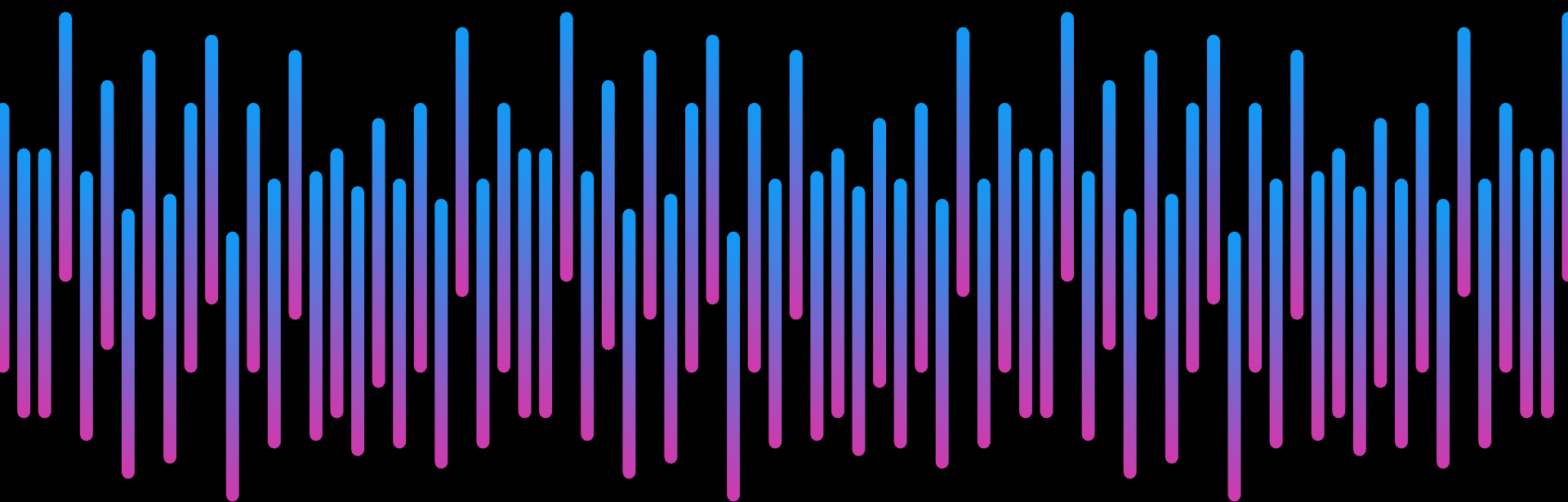
---

19 de maio de 2022

# Especial eleições 2022

+

**Avaliação e aprovação  
do governo federal**



**EXAME/IDEIA**

Público entrevistado: 1.500 eleitores



A política  
vai seguir  
dando o  
tom na  
bolsa?


**Vai.**

E você precisa estar  
bem informado.

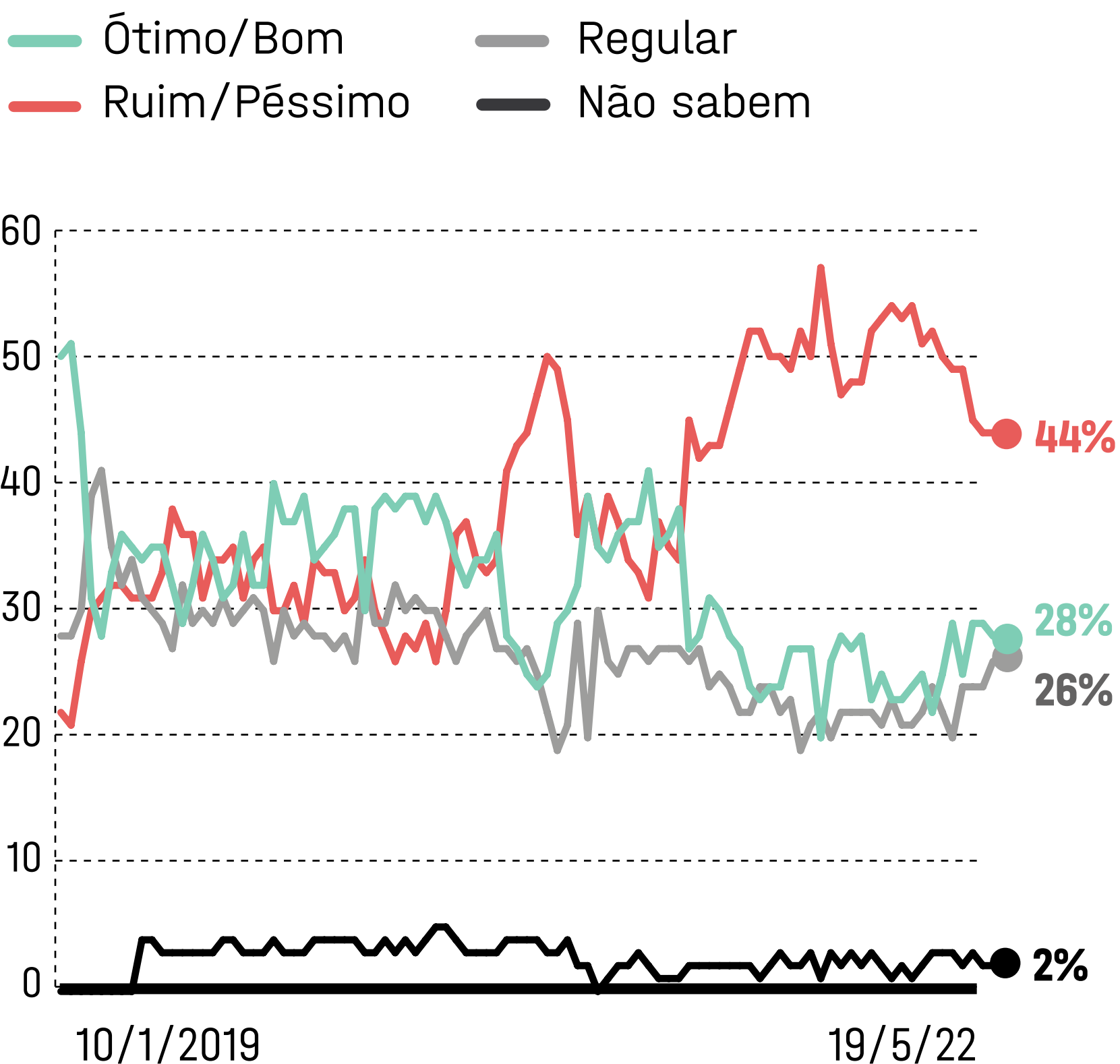
ASSINE EXAME

**exame.**

# **Avaliação e aprovação do governo federal**



# Como você avalia o governo de Jair Bolsonaro até o momento? (em %)



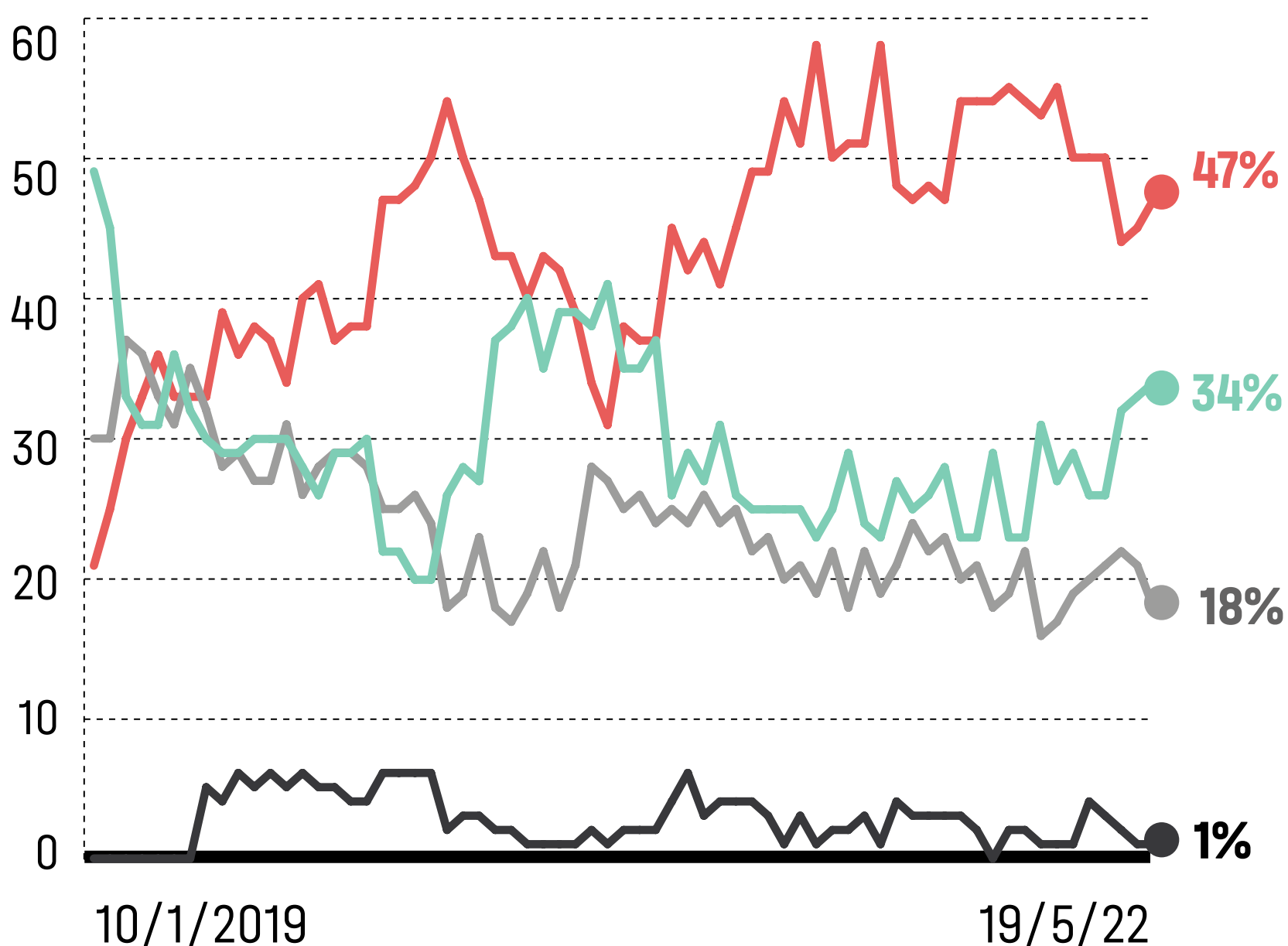
**OBS.:** devido ao arredondamento, a soma dos percentuais pode variar de 99% a 101%. Pesquisa EXAME/IDEIA realizada com 1.500 eleitores, por telefone, entre os dias 14 e 19 de maio e registrada no Tribunal Superior Eleitoral sob número BR-01734/2022.

42%

dos moradores do Norte avaliam o governo como ótimo ou bom

# Você aprova ou desaprova a maneira como **Jair Bolsonaro** está lidando com seu trabalho como presidente? (em %)

— Aprovam      — Não aprovam nem desaprovam  
— Desaprovam      — Não sabe




**OBS.:** devido ao arredondamento, a soma dos percentuais pode variar de 99% a 101%. Pesquisa EXAME/IDEIA realizada com 1.500 eleitores, por telefone, entre os dias 14 e 19 de maio e registrada no Tribunal Superior Eleitoral sob número BR-01734/2022.

55%

dos moradores do Nordeste avaliam o governo como ruim ou péssimo

**exame.**

# Intenção de voto

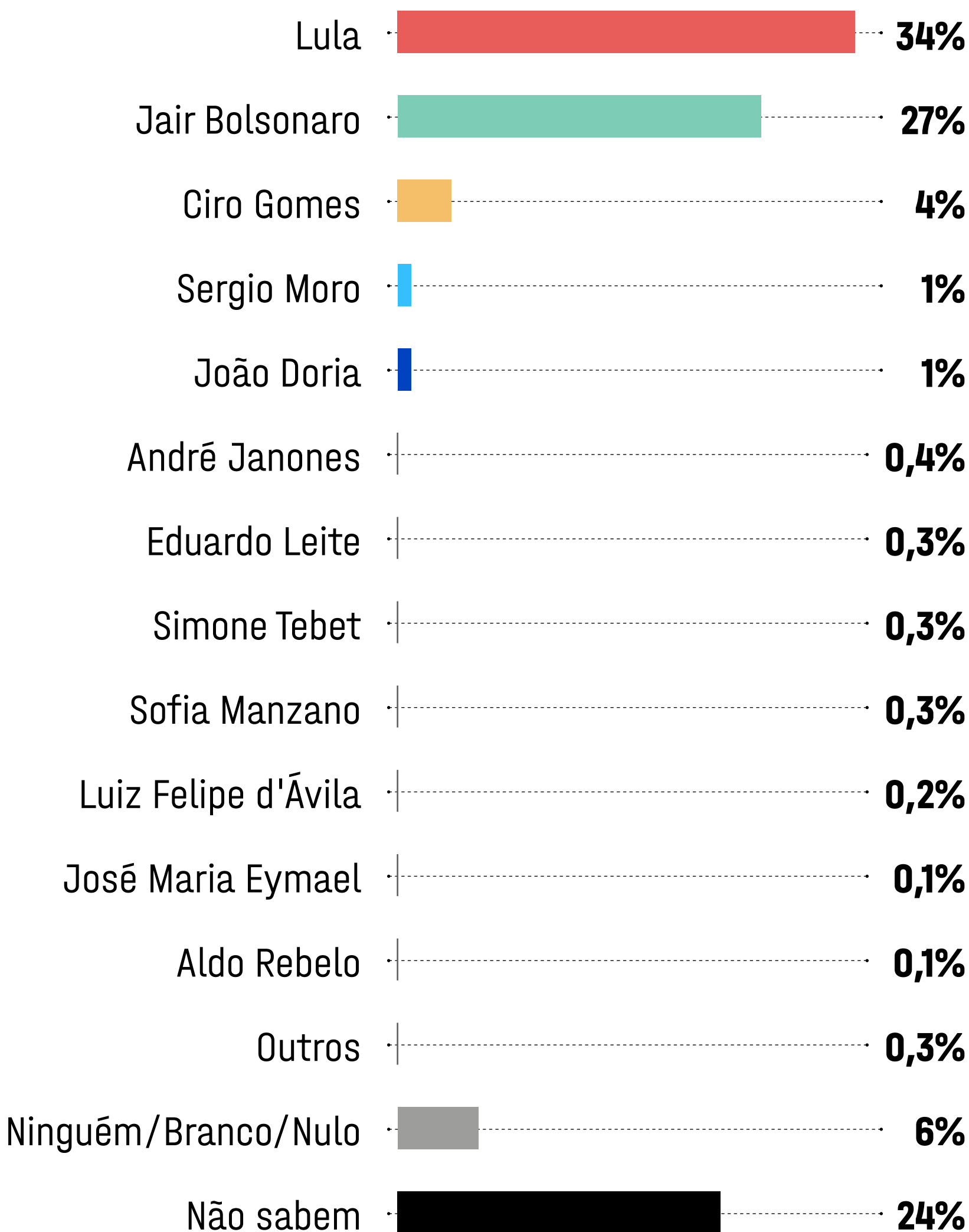


## PRIMEIRO TURNO

Em outubro de 2022 teremos eleição para presidente do Brasil.

**Se a eleição fosse hoje, em quem você votaria?**

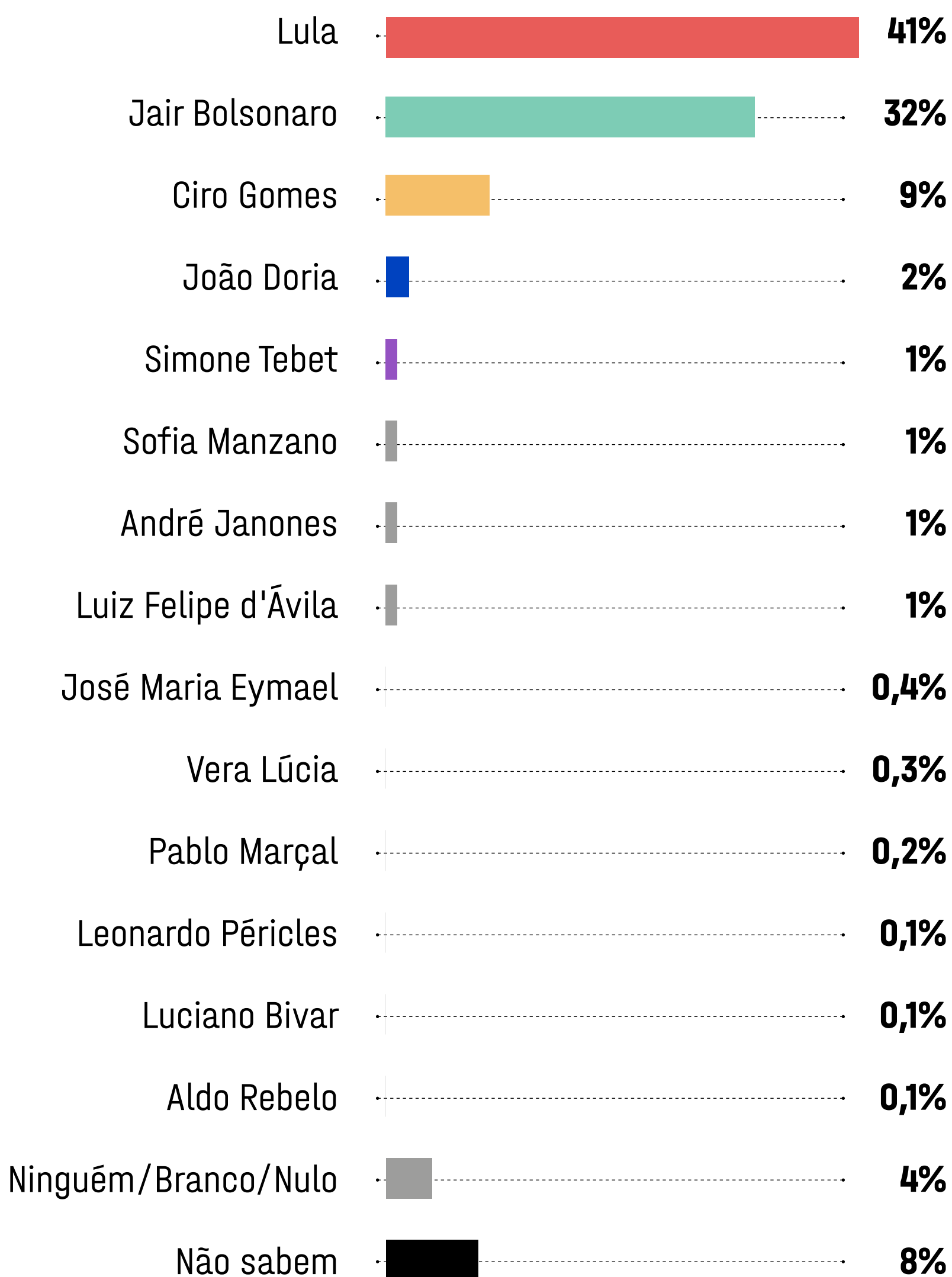
(Espontânea)



**OBS.:** devido ao arredondamento, a soma dos percentuais pode variar de 99% a 101%. Pesquisa EXAME/IDEIA realizada com 1.500 eleitores, por telefone, entre os dias 14 e 19 de maio e registrada no Tribunal Superior Eleitoral sob número BR-01734/2022.

# Em qual destes candidatos você votaria para presidente da República se a eleição fosse hoje?

(Estimulada)

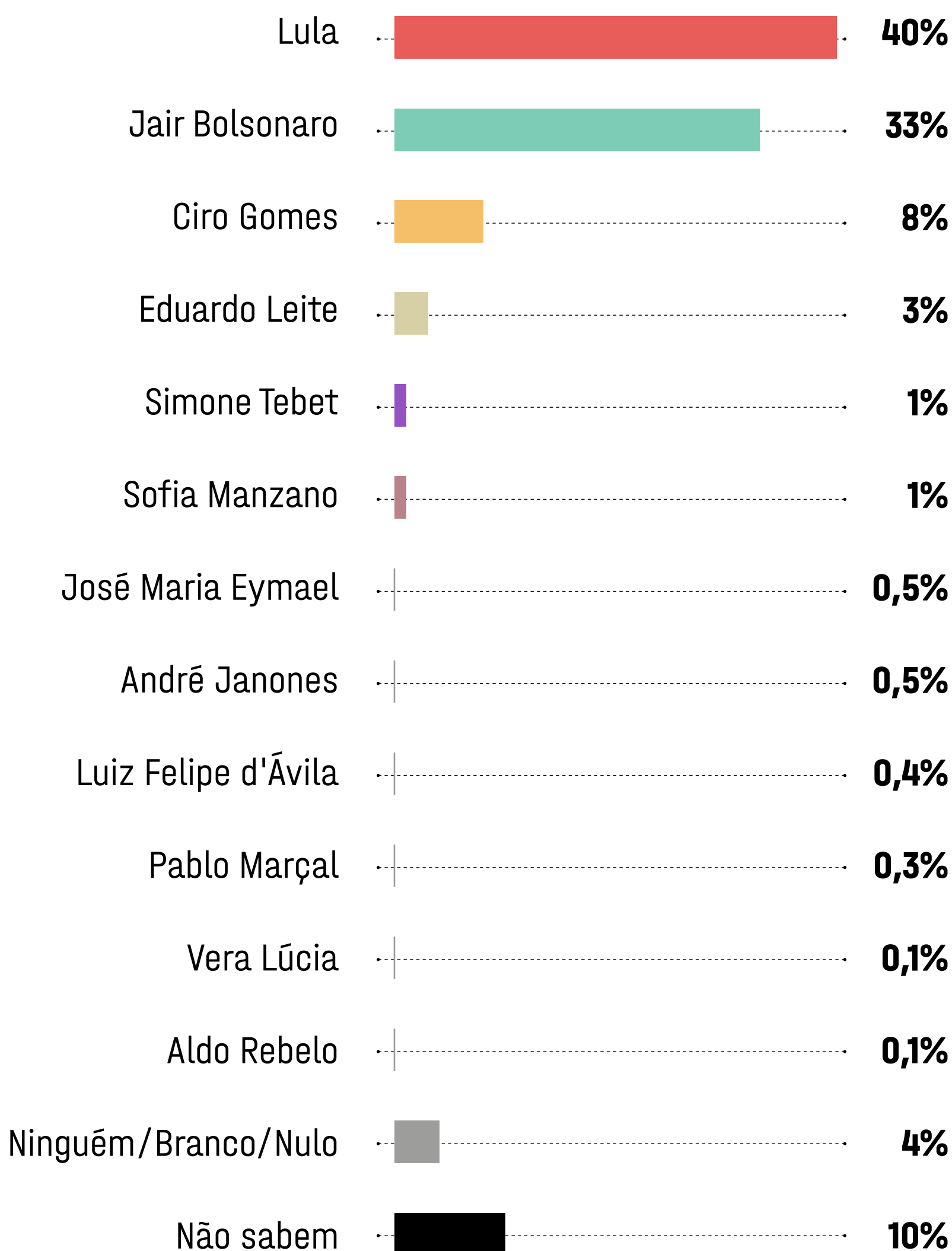


**OBS.:** devido ao arredondamento, a soma dos percentuais pode variar de 99% a 101%. Pesquisa EXAME/IDEIA realizada com 1.500 eleitores, por telefone, entre os dias 14 e 19 de maio e registrada no Tribunal Superior Eleitoral sob número BR-01734/2022.



# Em qual destes candidatos você votaria para presidente da República se a eleição fosse hoje?

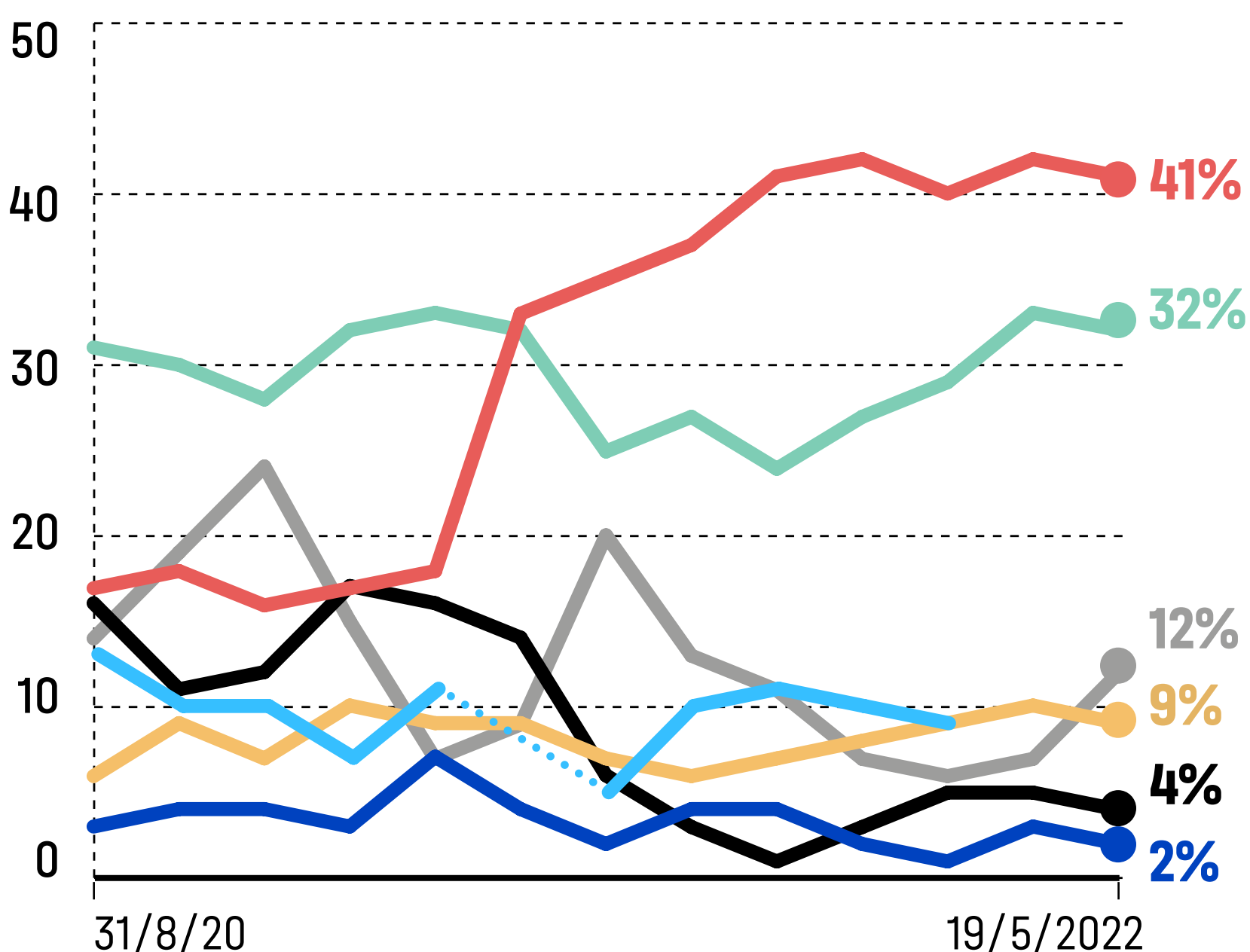
(Estimulada)



**OBS.:** devido ao arredondamento, a soma dos percentuais pode variar de 99% a 101%. Pesquisa EXAME/IDEIA realizada com 1.500 eleitores, por telefone, entre os dias 14 e 19 de maio e registrada no Tribunal Superior Eleitoral sob número BR-01734/2022.

Em qual destes candidatos você votaria para presidente da República se a eleição fosse hoje? (Estimulada)

■ Lula   
 ■ Jair Bolsonaro   
 ■ Ciro Gomes   
 ■ João Doria  
■ Sergio Moro<sup>(1)</sup>   
 ■ Não sabem/Ninguém/Branco/Nulo  
■ Outros



**(1)** Na pesquisa de 22/4/21, o nome de Sergio Moro não foi testado na pesquisa de intenção de voto. Em 31/3/2022, Moro anunciou que desistiu de ser candidato à Presidência e seu nome deixou de ser testado a partir da pesquisa de 21/4/22. **OBS.:** devido ao arredondamento, a soma dos percentuais pode variar de 99% a 101%. Pesquisa EXAME/IDEIA realizada com 1.500 eleitores entre os dias 14 e 19 de maio. A pesquisa foi registrada no Tribunal Superior Eleitoral com o número BR-01734/2022.

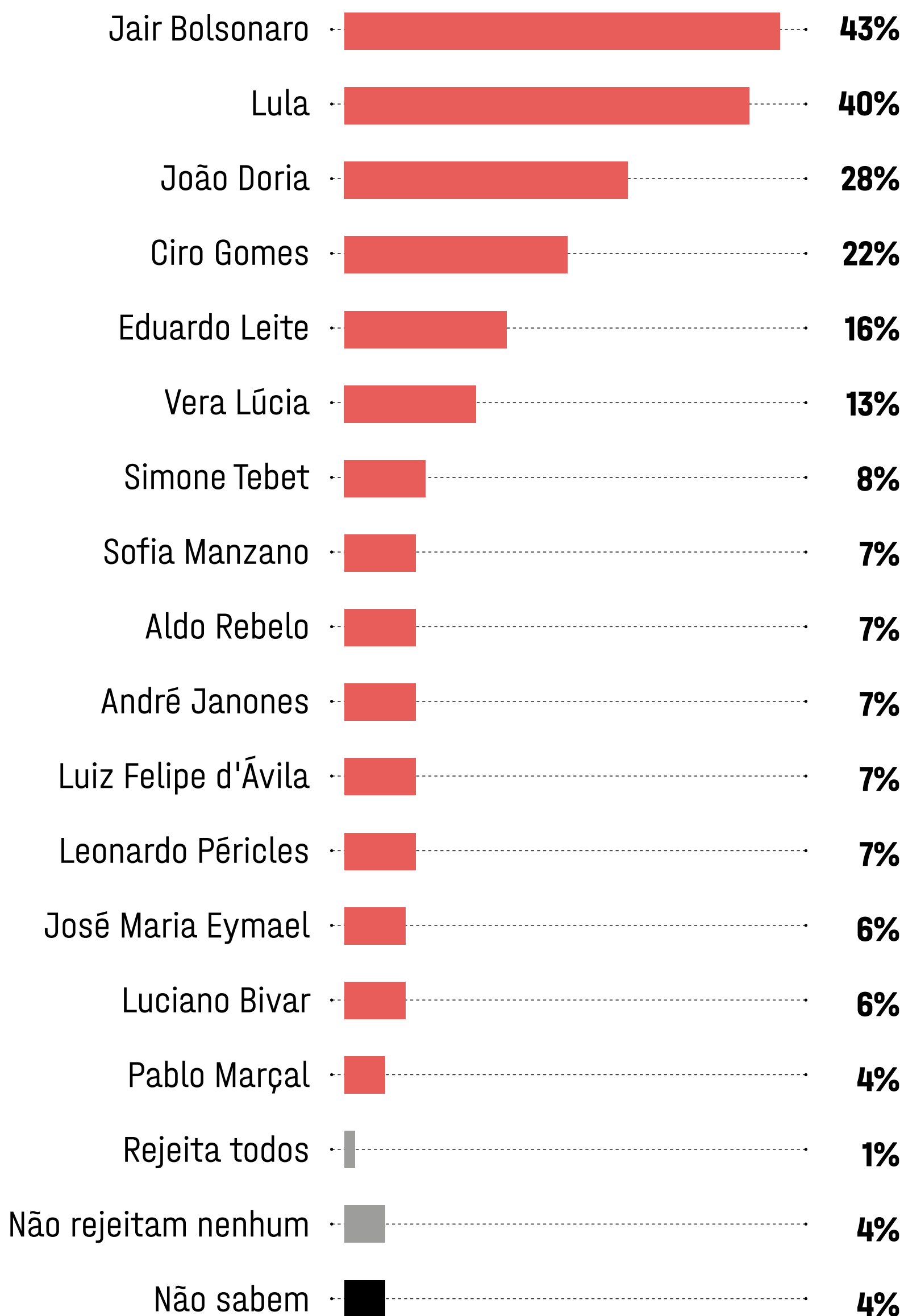


Enquanto a política discute qual o melhor nome para concorrer no espaço chamado de terceira via, para a opinião pública essa demanda, por enquanto, deixou de existir. Na soma da intenção de voto espontânea, todos esses candidatos juntos não chegam a dois dígitos”,

diz Cila Schulman, vice-presidente do instituto de pesquisa IDEIA.

# E se os candidatos fossem estes e a eleição fosse hoje, em quem **você não votaria de jeito nenhum** para presidente do Brasil?

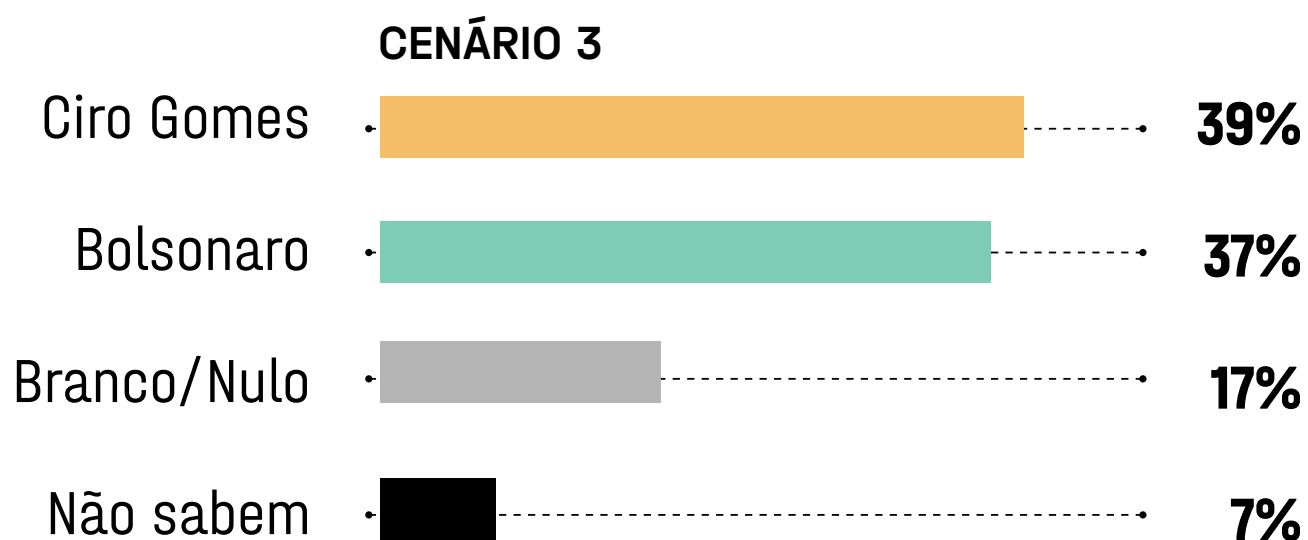
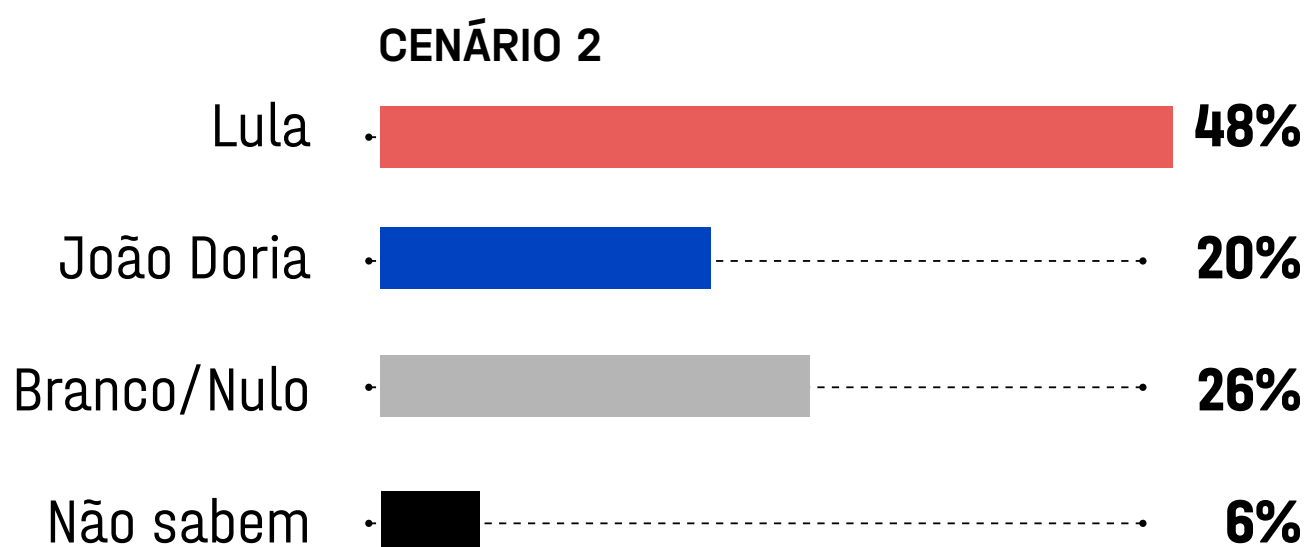
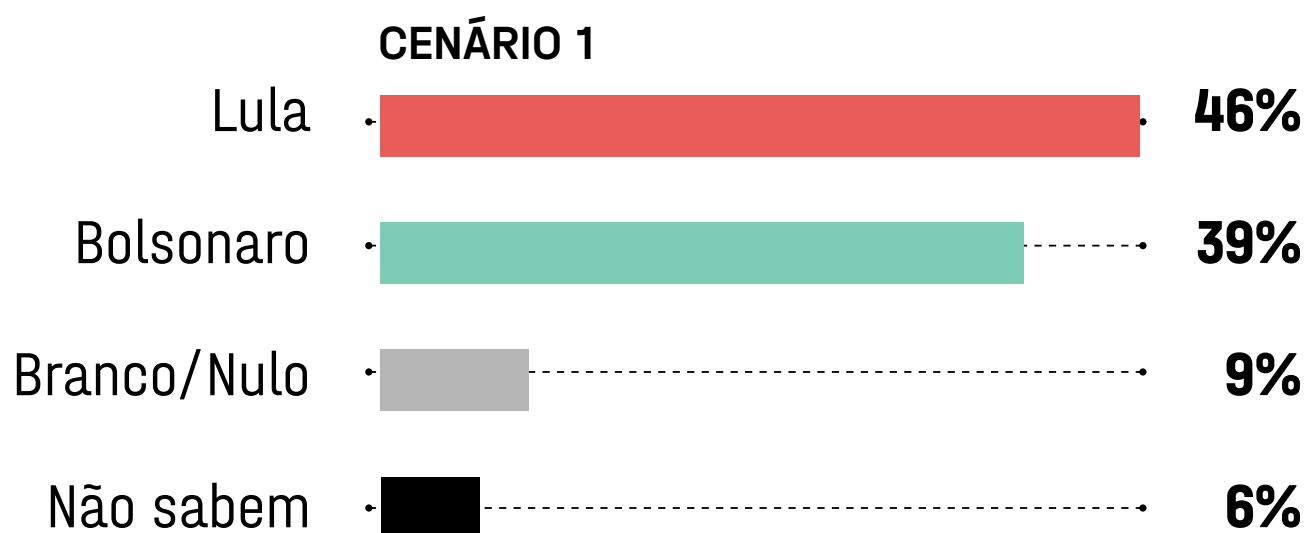
(Pergunta com respostas múltiplas)



Pesquisa EXAME/IDEIA realizada com 1.500 eleitores, por telefone, entre os dias 14 e 19 de maio e registrada no Tribunal Superior Eleitoral sob número BR-01734/2022.

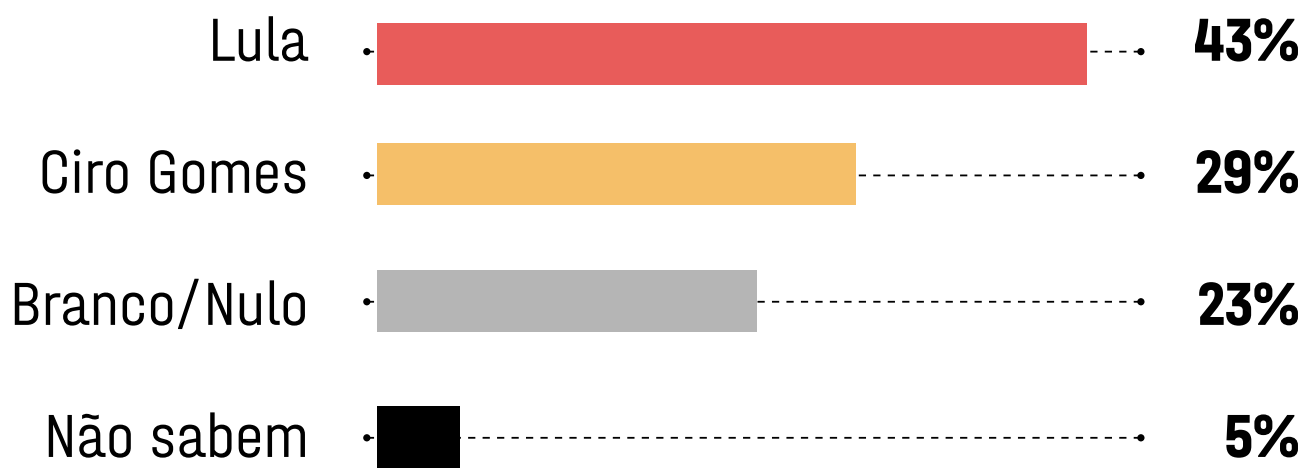
## SEGUNDO TURNO

# Se o segundo turno da eleição para presidente fosse hoje, em quem você votaria?

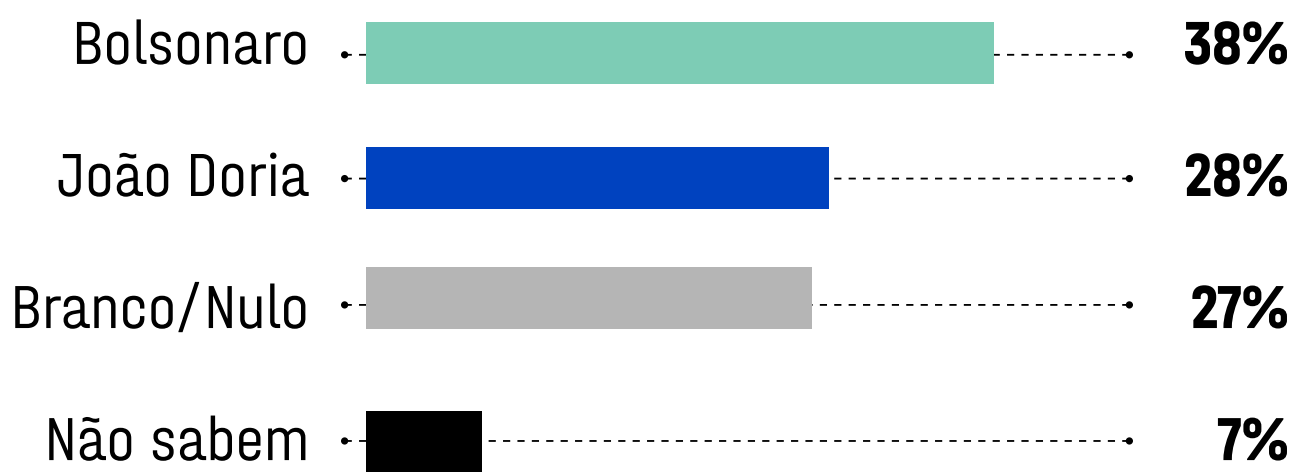


**OBS.:** devido ao arredondamento, a soma dos percentuais pode variar de 99% a 101%. Pesquisa EXAME/IDEIA realizada com 1.500 eleitores, por telefone, entre os dias 14 e 19 de maio e registrada no Tribunal Superior Eleitoral sob número BR-01734/2022.

#### CENÁRIO 4



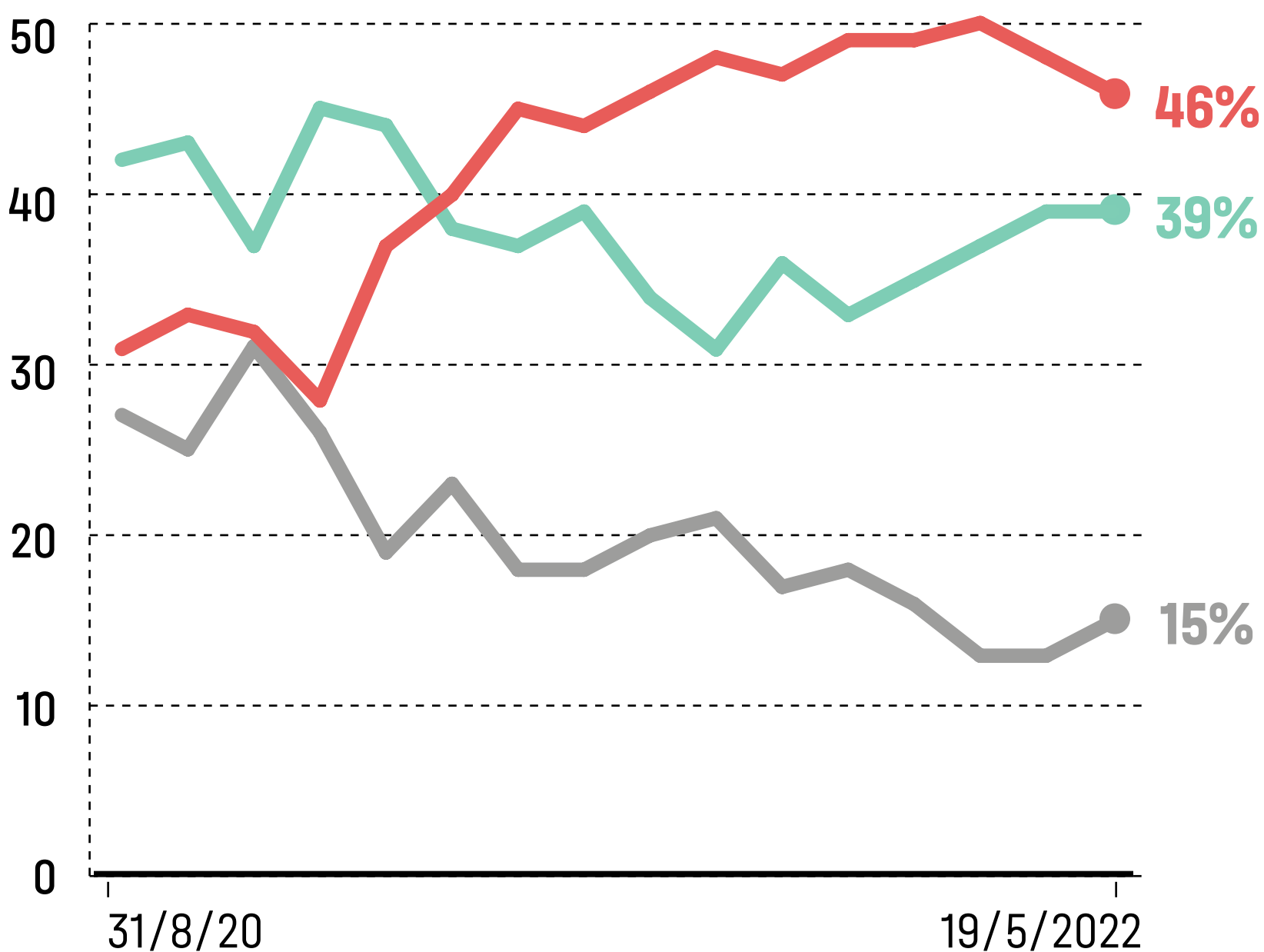
#### CENÁRIO 5



**OBS.:** devido ao arredondamento, a soma dos percentuais pode variar de 99% a 101%. Pesquisa EXAME/IDEIA realizada com 1.500 eleitores, por telefone, entre os dias 14 e 19 de maio e registrada no Tribunal Superior Eleitoral sob número BR-01734/2022.

No segundo turno, se os candidatos para presidente da República fossem Bolsonaro e Lula, em quem você votaria hoje? (Estimulada)

■ Jair Bolsonaro ■ Lula ■ Não sabem/Branco/Nulo



**OBS.:** devido ao arredondamento, a soma dos percentuais pode variar de 99% a 101%. Pesquisa EXAME/IDEIA realizada com 1.500 eleitores, por telefone, entre os dias 14 e 19 de maio e registrada no Tribunal Superior Eleitoral sob número BR-01734/2022.

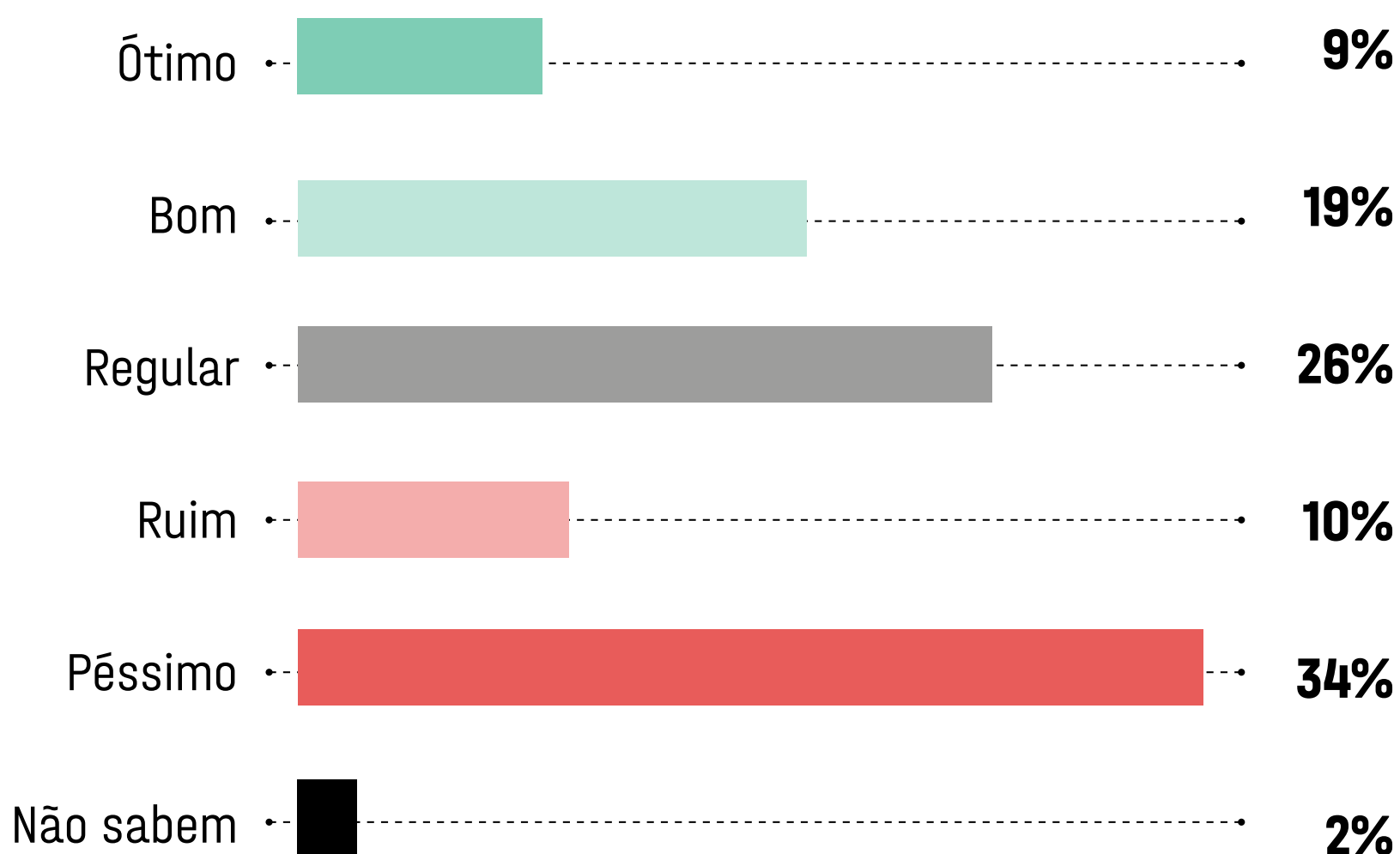


Com o quadro tão polarizado entre Bolsonaro e Lula, há a possibilidade de a eleição acabar no primeiro turno. Para isso, os eleitores de Ciro Gomes seriam pressionados a dar um voto útil ainda no primeiro turno, como ocorreu com os apoiadores de Geraldo Alckmin, que migraram para Bolsonaro em 2018 diante da perspectiva de uma vitória do PT. Os 9% dos eleitores de Ciro na intenção de voto estimulada podem decidir a eleição já no primeiro turno",

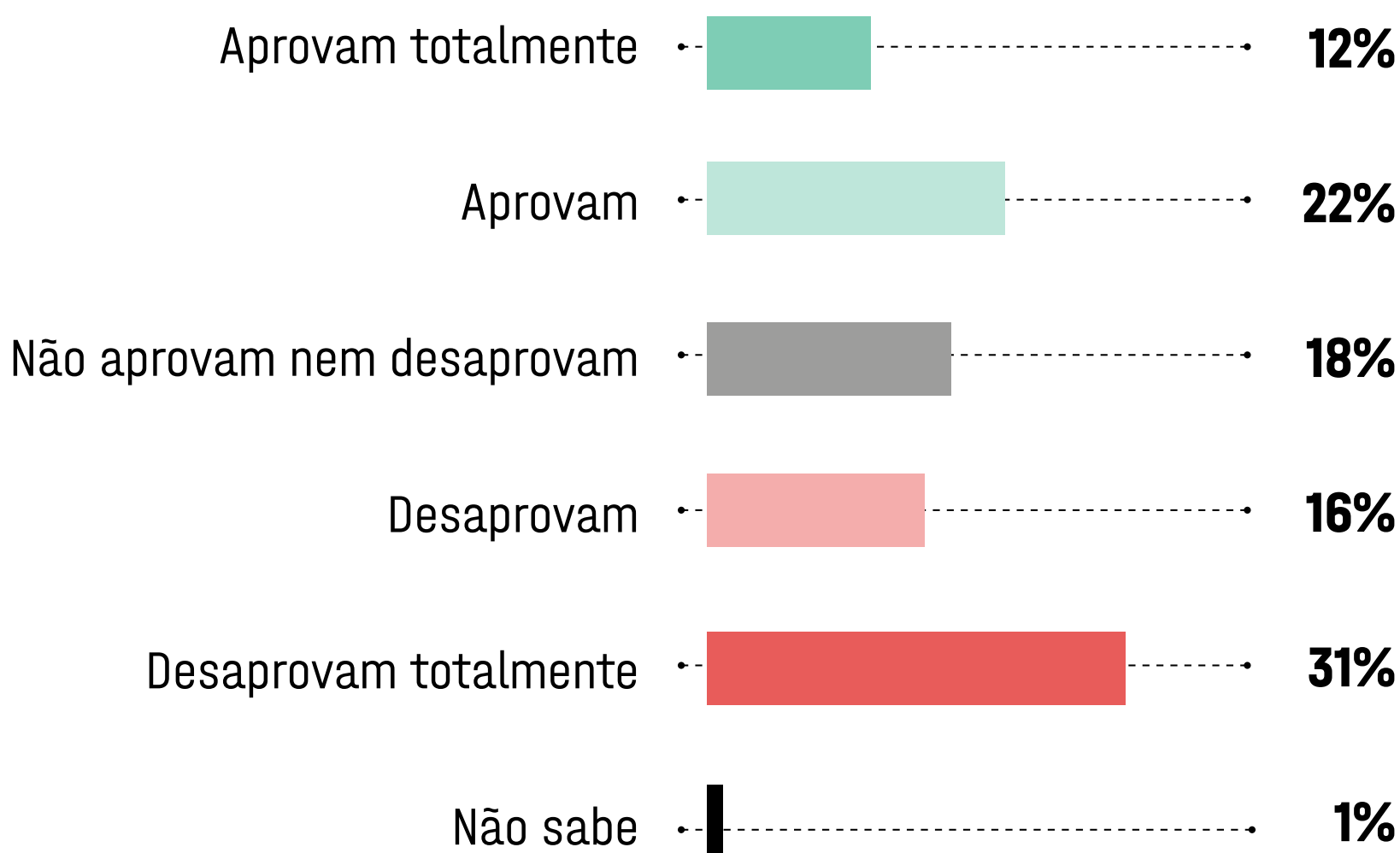
diz Cila Schulman, vice-presidente do instituto de pesquisa IDEIA.



## Como você avalia o governo de Jair Bolsonaro até o momento?

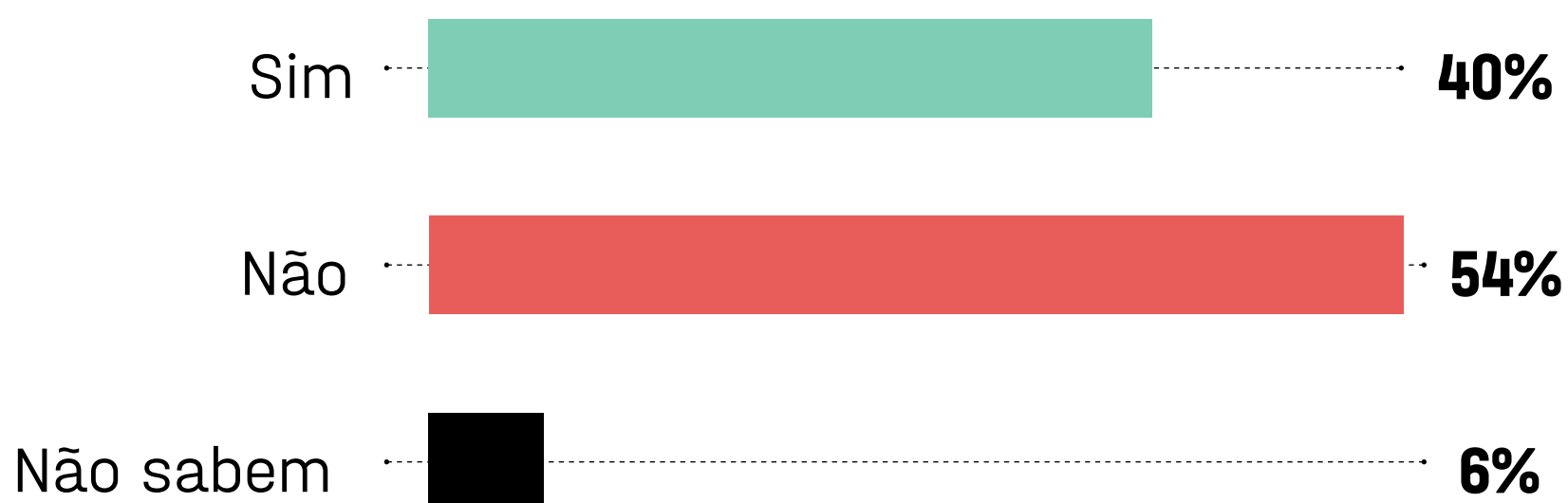


## Você aprova ou desaprova a maneira como Jair Bolsonaro está lidando com seu trabalho como presidente?




**OBS.:** devido ao arredondamento, a soma dos percentuais pode variar de 99% a 101%. Pesquisa EXAME/IDEIA realizada com 1.500 eleitores, por telefone, entre os dias 14 e 19 de maio e registrada no Tribunal Superior Eleitoral sob número BR-01734/2022.

# Na sua opinião, o presidente **Jair Bolsonaro (PL)** merece ser reeleito?




**OBS.:** devido ao arredondamento, a soma dos percentuais pode variar de 99% a 101%. Pesquisa EXAME/IDEIA realizada com 1.500 eleitores, por telefone, entre os dias 14 e 19 de maio e registrada no Tribunal Superior Eleitoral sob número BR-01734/2022.

# Em relação aos possíveis candidatos a presidente do Brasil na eleição deste ano, de que forma você avalia cada um dos seguintes nomes:




Lula



Jair Bolsonaro



Ciro Gomes



Eduardo Leite



João Doria



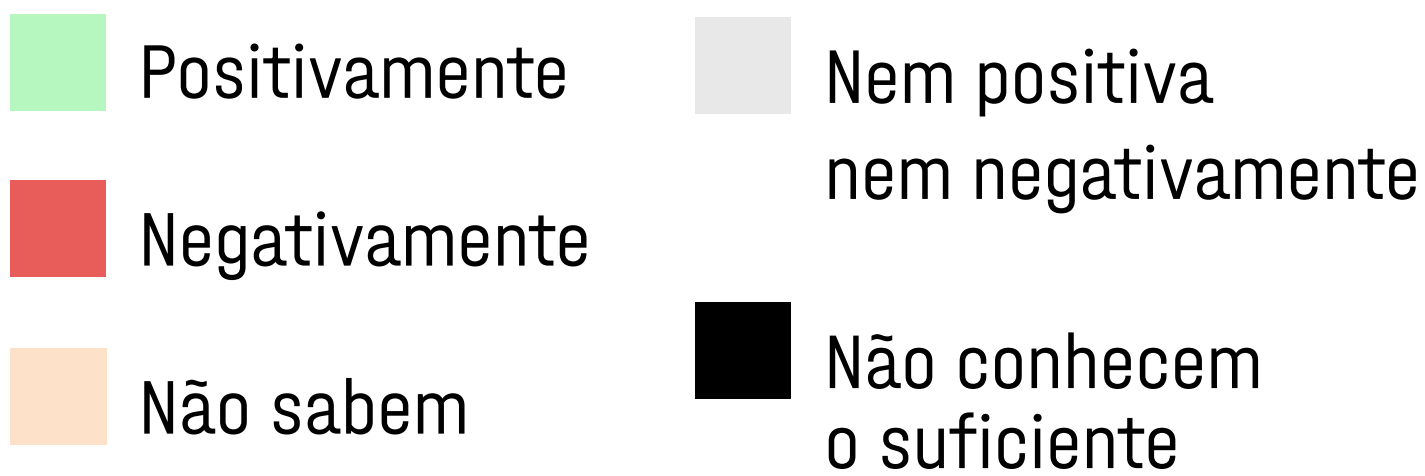
Simone Tebet



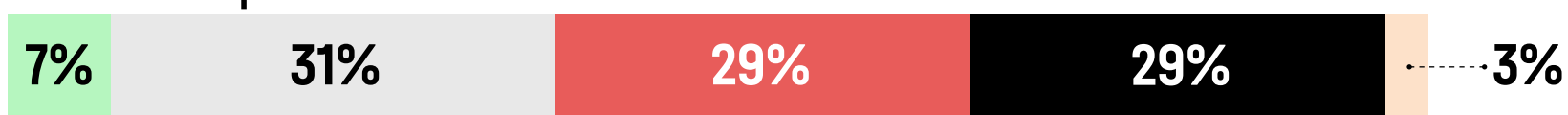
Sofia Manzano



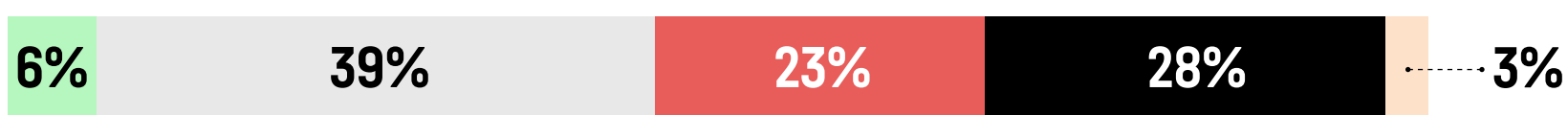
**OBS.:** devido ao arredondamento, a soma dos percentuais pode variar de 99% a 101%. Pesquisa EXAME/IDEIA realizada com 1.500 eleitores, por telefone, entre os dias 14 e 19 de maio e registrada no Tribunal Superior Eleitoral sob número BR-01734/2022.



Luiz Felipe d'Ávila



André Janones



Aldo Rebelo



Vera Lúcia



Leonardo Péricles



José Maria Eymael



Luciano Bivar

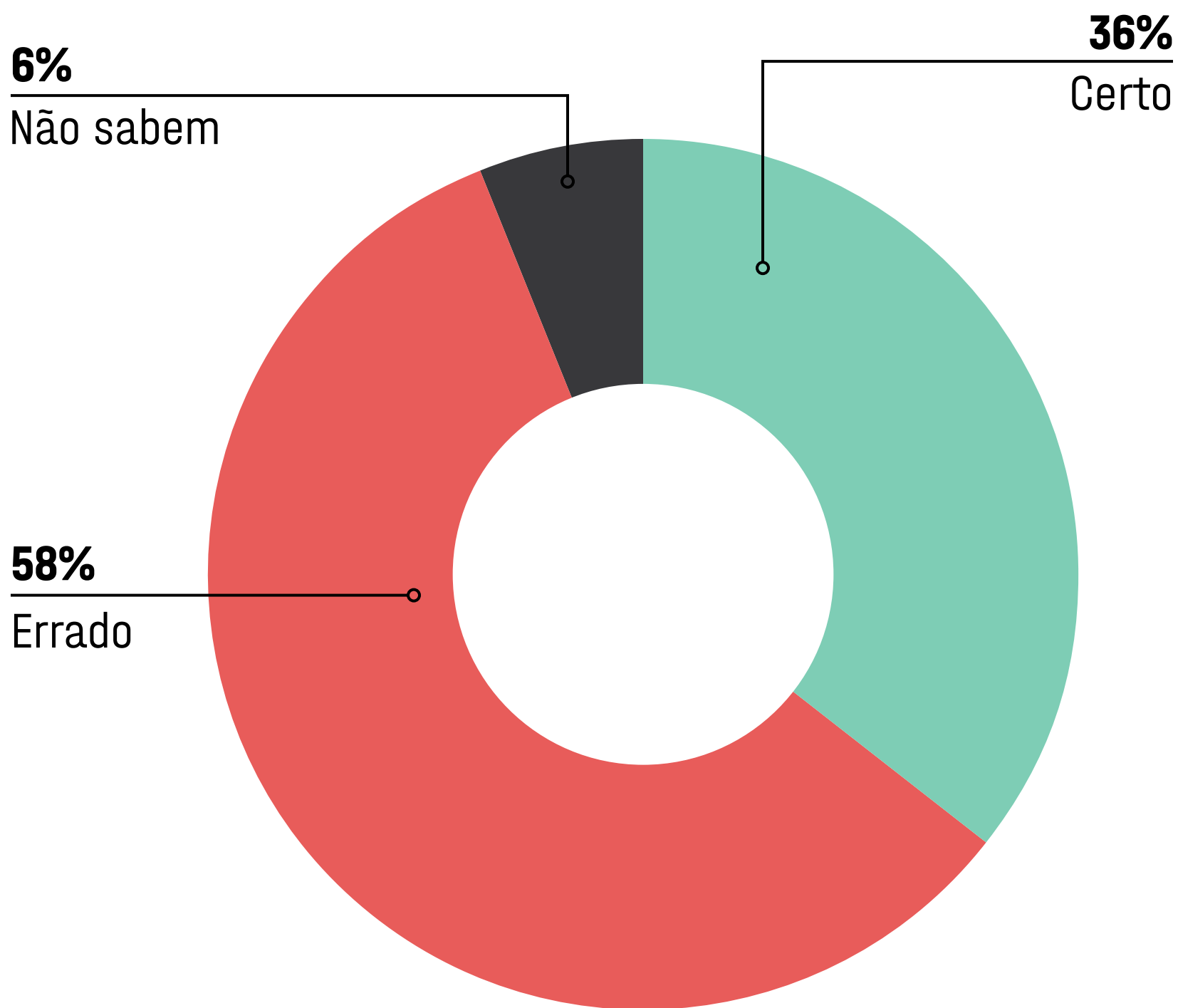


Pablo Marçal



**OBS.:** devido ao arredondamento, a soma dos percentuais pode variar de 99% a 101%. Pesquisa EXAME/IDEIA realizada com 1.500 eleitores, por telefone, entre os dias 14 e 19 de maio e registrada no Tribunal Superior Eleitoral sob número BR-01734/2022.

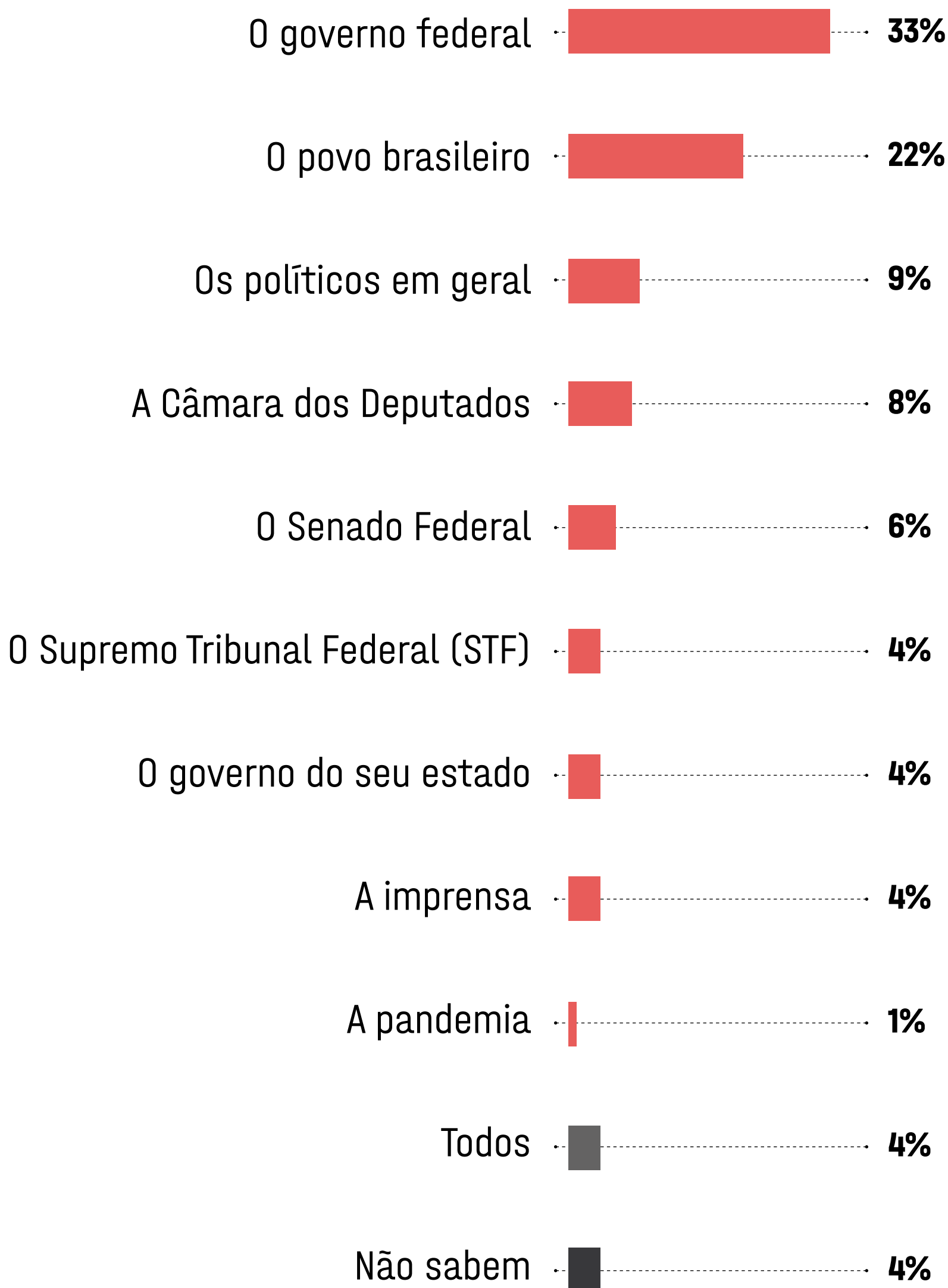
# Para você, de modo geral, o Brasil está no rumo certo ou errado?



**OBS.:** devido ao arredondamento, a soma dos percentuais pode variar de 99% a 101%. Pesquisa EXAME/IDEIA realizada com 1.500 eleitores, por telefone, entre os dias 14 e 19 de maio e registrada no Tribunal Superior Eleitoral sob número BR-01734/2022.

# Na sua opinião, quem é o principal responsável pelo Brasil estar no rumo errado:


(Apenas quem respondeu que o Brasil está no rumo errado na pergunta anterior)



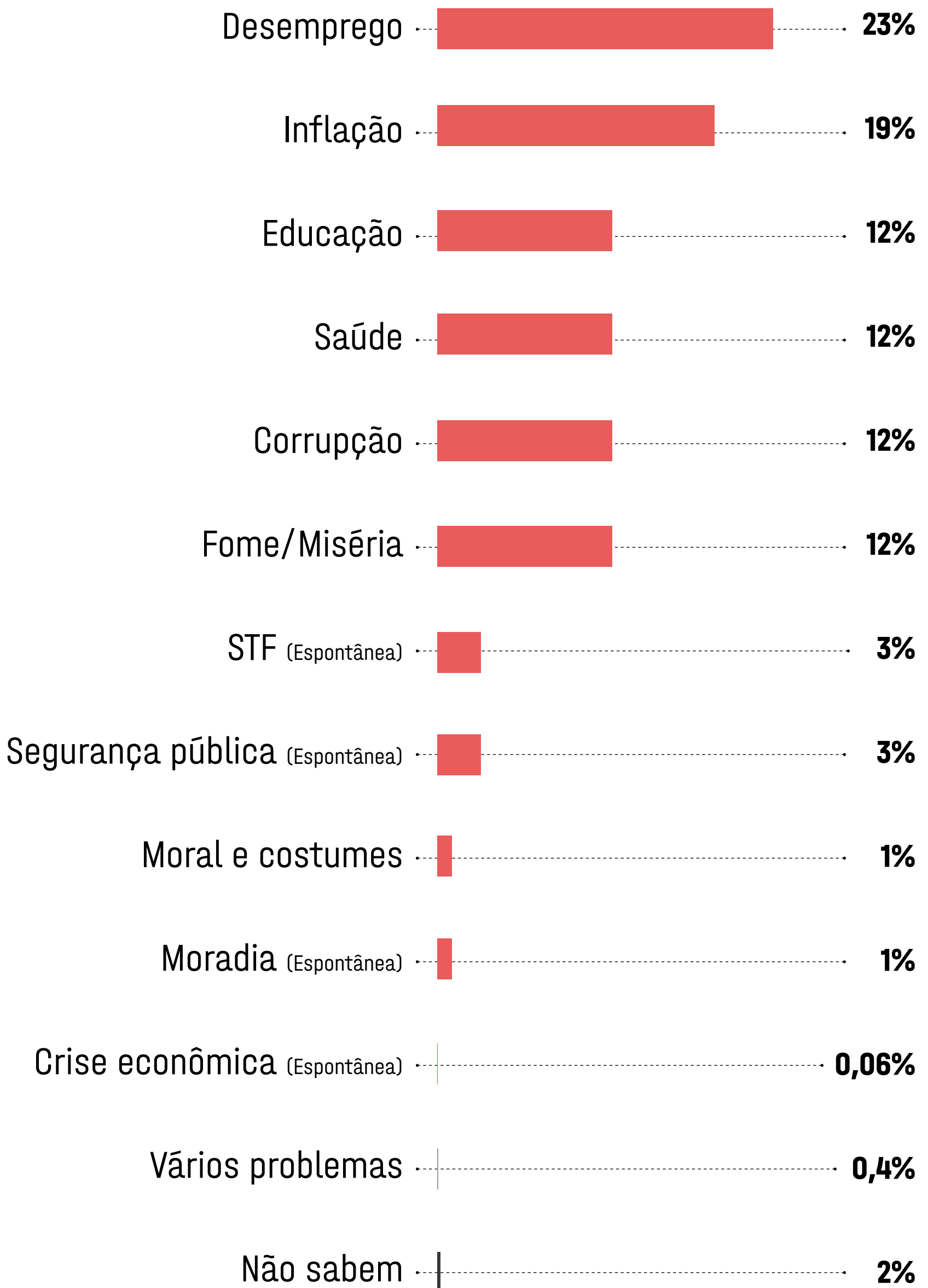
**OBS.:** devido ao arredondamento, a soma dos percentuais pode variar de 99% a 101%. Pesquisa EXAME/IDEIA realizada com 1.500 eleitores, por telefone, entre os dias 14 e 19 de maio e registrada no Tribunal Superior Eleitoral sob número BR-01734/2022.

**exame.**

# **Economia brasileira**



# Qual é o principal problema do Brasil hoje?



**OBS.:** devido ao arredondamento, a soma dos percentuais pode variar de 99% a 101%. Pesquisa EXAME/IDEIA realizada com 1.500 eleitores, por telefone, entre os dias 14 e 19 de maio e registrada no Tribunal Superior Eleitoral sob número BR-01734/2022.



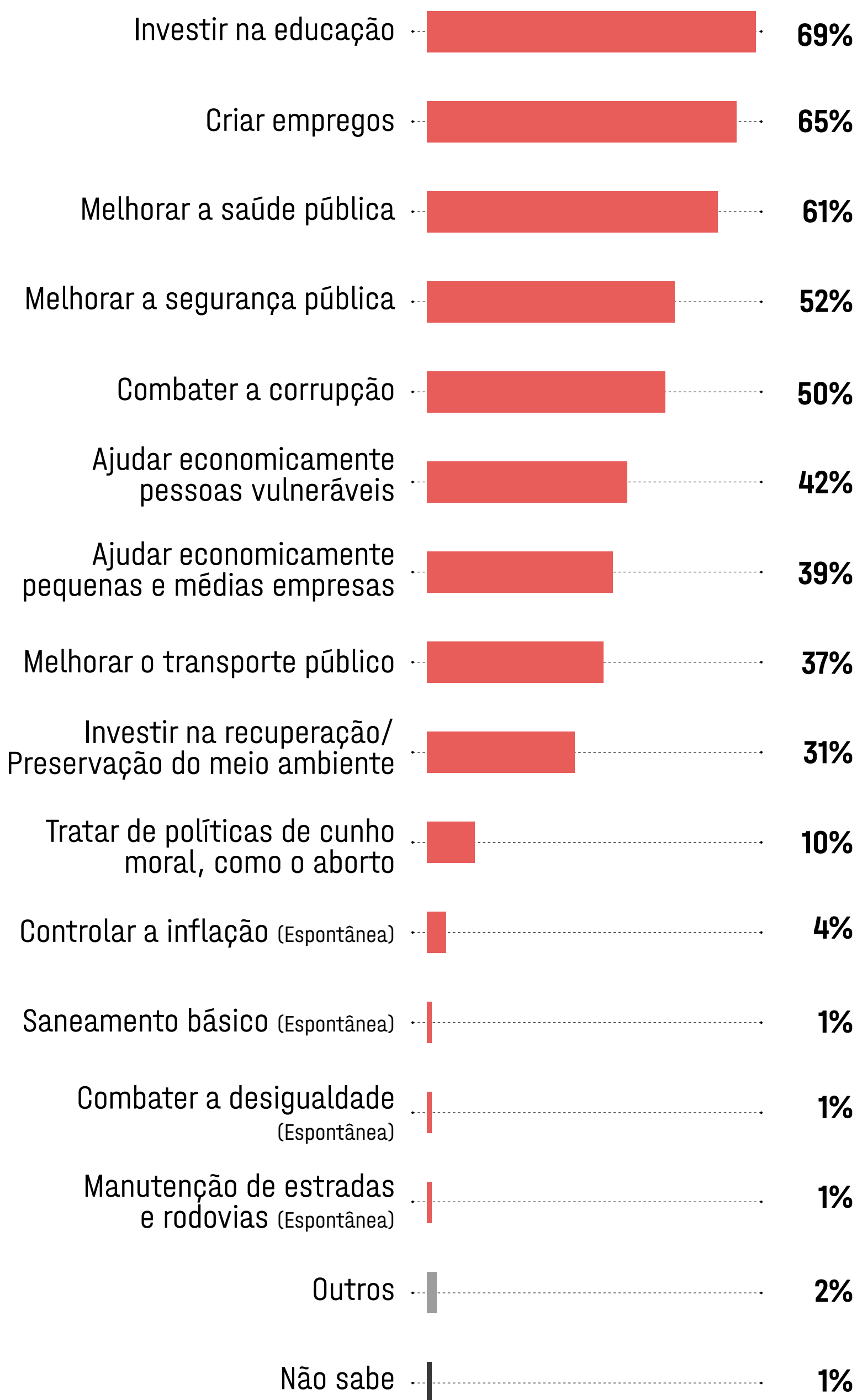


Esta é uma eleição com o fantasma da inflação presente, agenda que não preocupava o eleitor desde a campanha de 1994. Diferentemente de 2018, quando o eleitor estava indignado com a política tradicional, em 2022 o eleitor está 'chateado' com a política e sofrendo no dia a dia os impactos da situação econômica. Entre os eleitores com mais de 45 anos, aproximadamente 27% consideram o desemprego como o maior problema",

**diz Cila Schulman, vice-presidente do instituto de pesquisa IDEIA.**

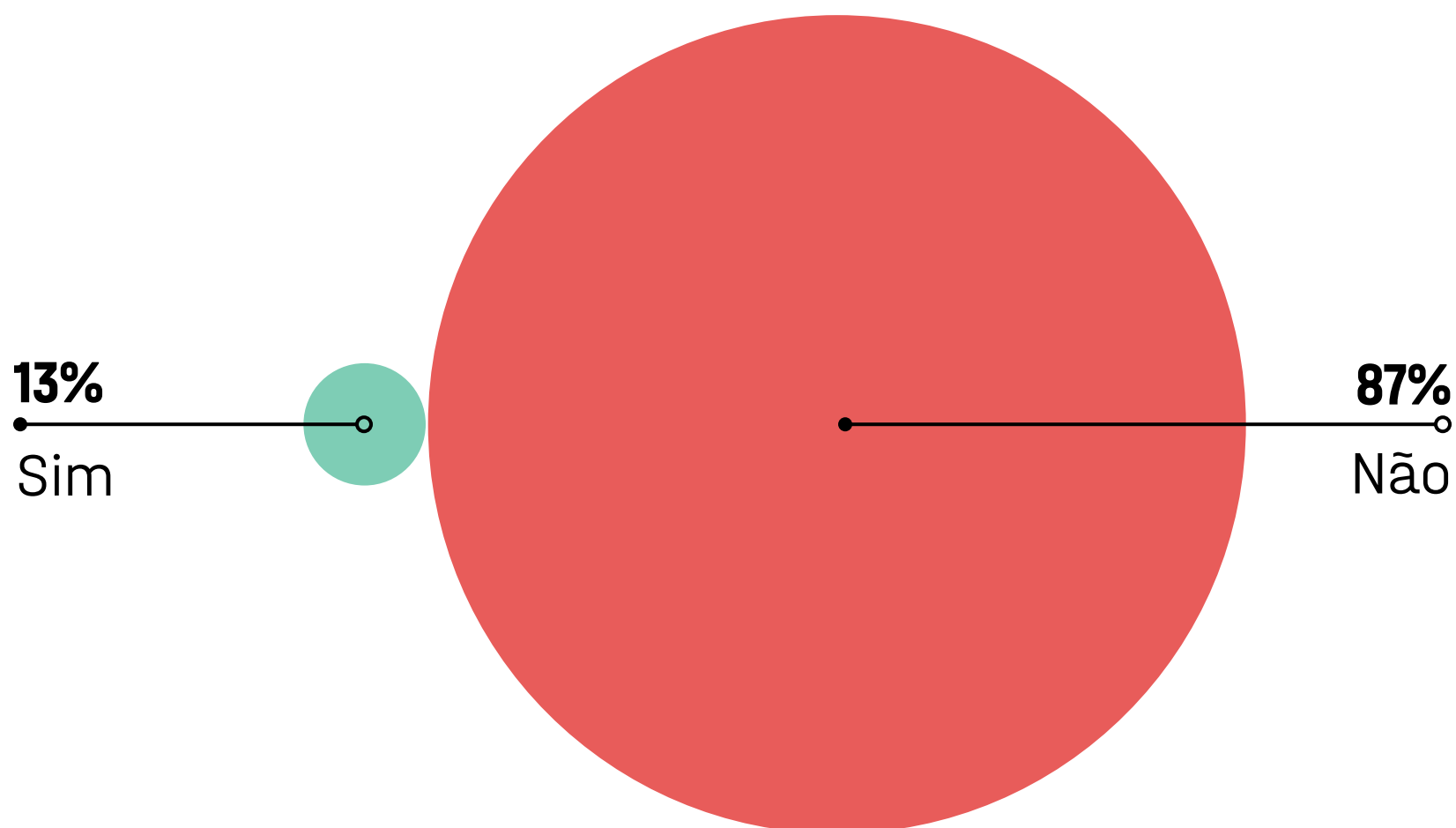
# E qual deveria ser a prioridade do(a) próximo(a) presidente do Brasil?

(Respostas múltiplas)



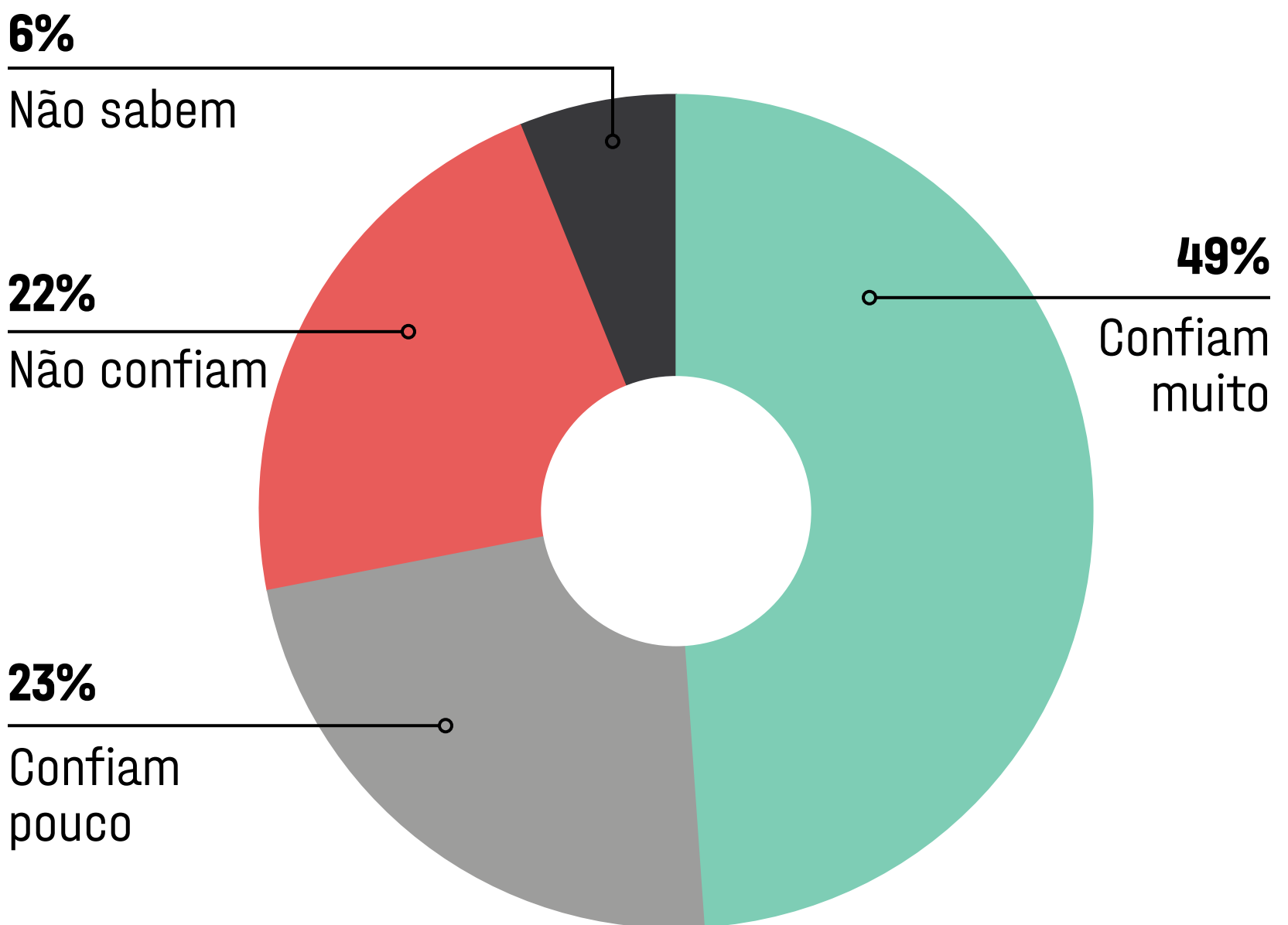
Pesquisa EXAME/IDEIA realizada com 1.500 eleitores, por telefone, entre os dias 14 e 19 de maio e registrada no Tribunal Superior Eleitoral sob número BR-01734/2022.

# Você recebeu ou está recebendo o Auxílio Brasil do governo federal em 2022?



**OBS.:** devido ao arredondamento, a soma dos percentuais pode variar de 99% a 101%. Pesquisa EXAME/IDEIA realizada com 1.500 eleitores, por telefone, entre os dias 14 e 19 de maio e registrada no Tribunal Superior Eleitoral sob número BR-01734/2022.

# Em relação às urnas eletrônicas utilizadas no processo eleitoral brasileiro, você:



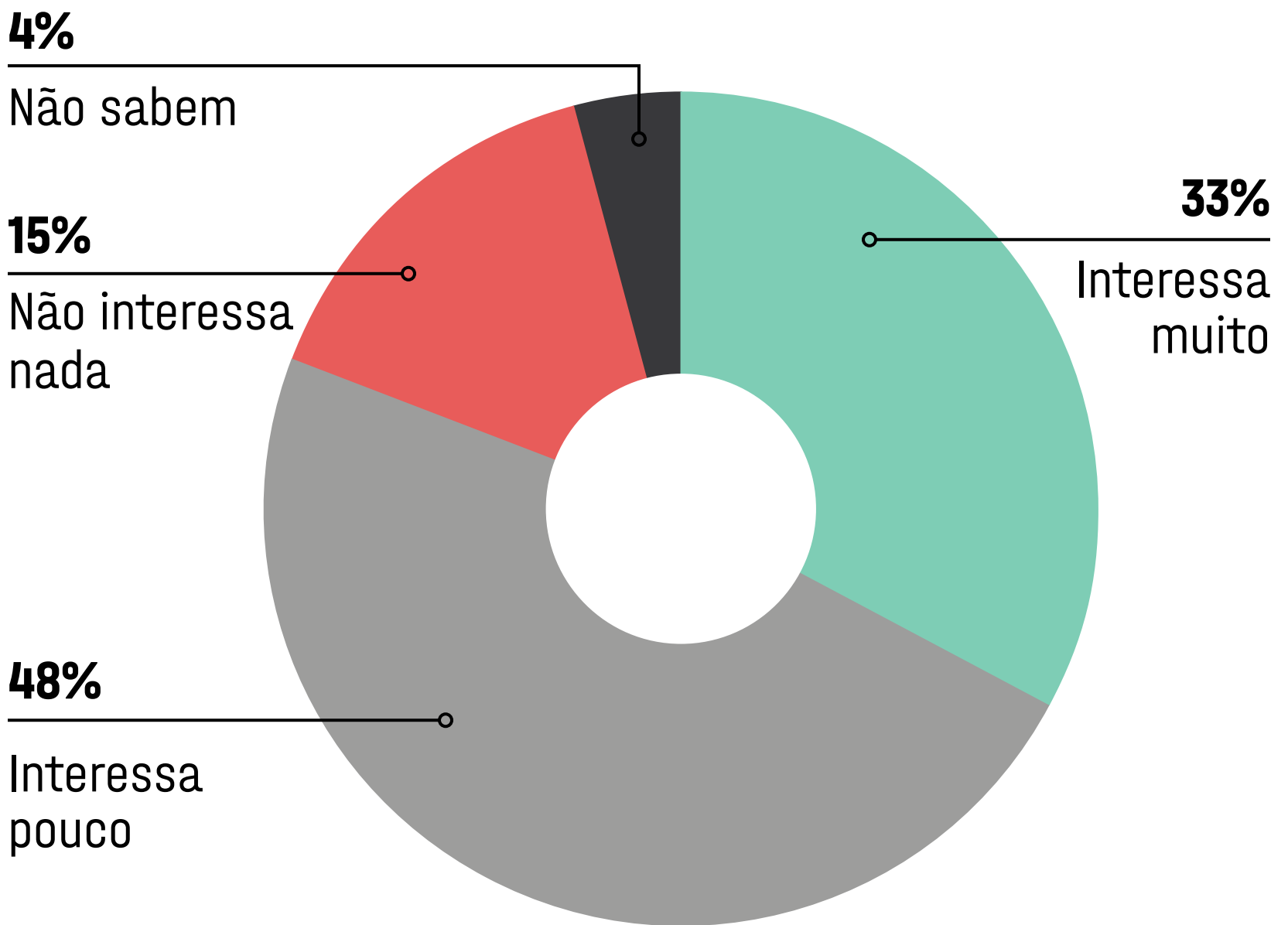
**OBS.:** devido ao arredondamento, a soma dos percentuais pode variar de 99% a 101%. Pesquisa EXAME/IDEIA realizada com 1.500 eleitores, por telefone, entre os dias 14 e 19 de maio e registrada no Tribunal Superior Eleitoral sob número BR-01734/2022.



A não aceitação do resultado da eleição é um tema que preocupa. O sistema de votação brasileiro, que nunca apresentou indício de fraude desde que foi implantado massivamente, em 1996, está colocado em dúvida. Dos eleitores, 45% têm algum grau de desconfiança nas urnas eletrônicas, sendo que 22% simplesmente não confiam no sistema",

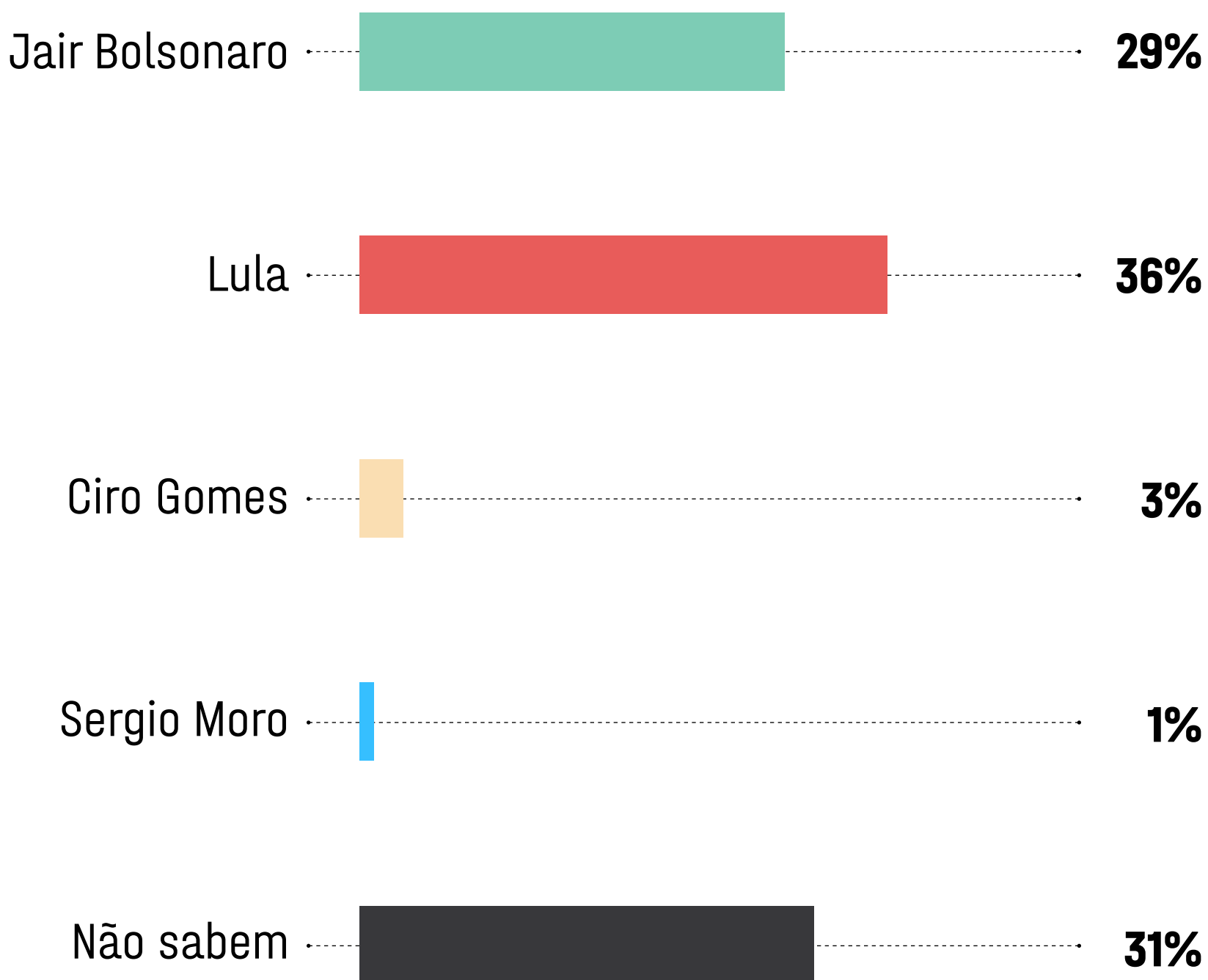
diz Cila Schulman, vice-presidente do instituto de pesquisa IDEIA.

# Quanto você diria ser seu interesse por política?



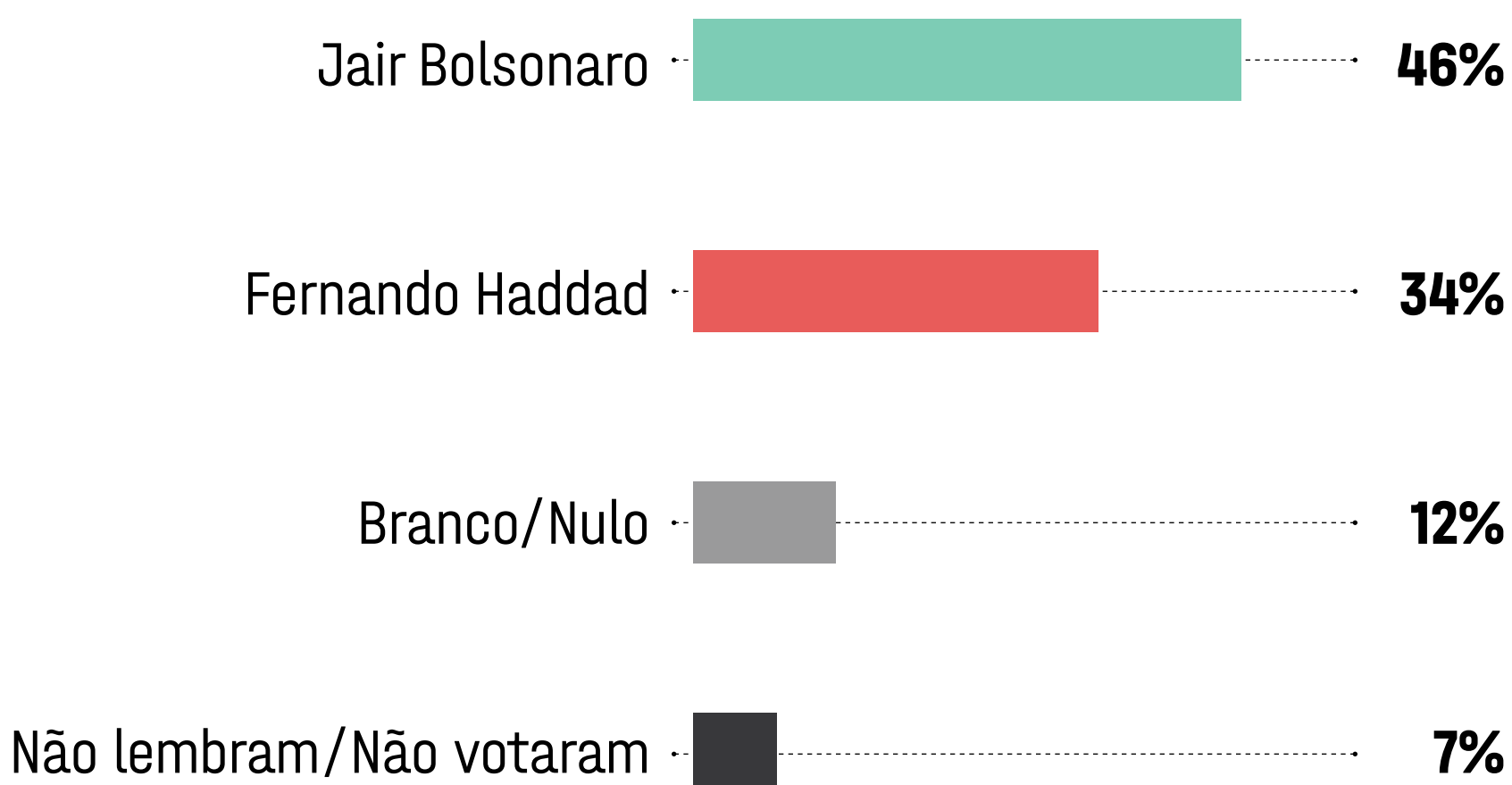
**OBS.:** devido ao arredondamento, a soma dos percentuais pode variar de 99% a 101%. Pesquisa EXAME/IDEIA realizada com 1.500 eleitores, por telefone, entre os dias 14 e 19 de maio e registrada no Tribunal Superior Eleitoral sob número BR-01734/2022.

# Quem você acha que vencerá a eleição para presidente em 2022?

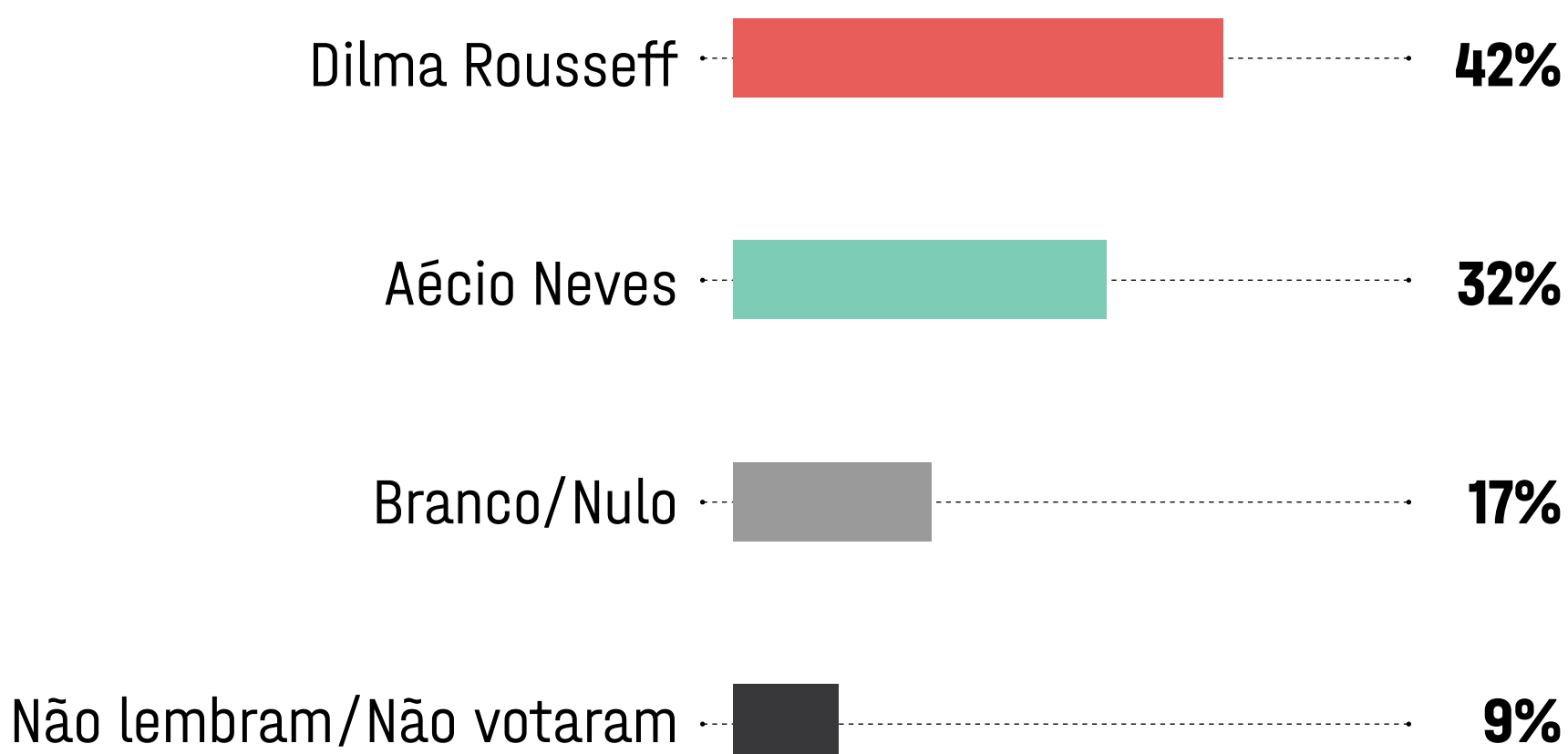


**OBS.:** devido ao arredondamento, a soma dos percentuais pode variar de 99% a 101%. Pesquisa EXAME/IDEIA realizada com 1.500 eleitores, por telefone, entre os dias 14 e 19 de maio e registrada no Tribunal Superior Eleitoral sob número BR-01734/2022.

## No segundo turno da eleição presidencial de 2018, em quem você votou?



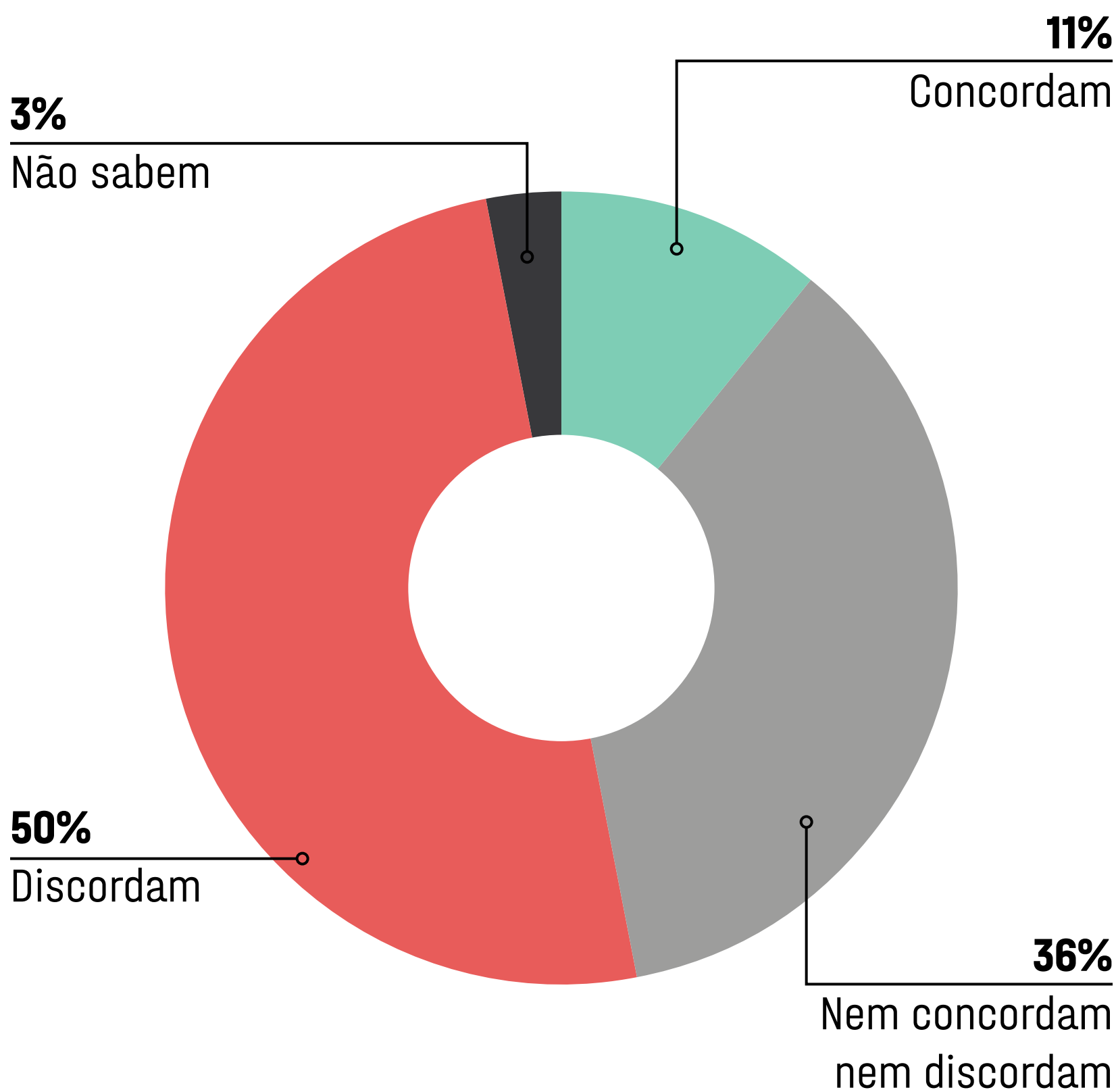
## E no segundo turno da eleição presidencial de 2014, em quem você votou?



**OBS.:** devido ao arredondamento, a soma dos percentuais pode variar de 99% a 101%. Pesquisa EXAME/IDEIA realizada com 1.500 eleitores, por telefone, entre os dias 14 e 19 de maio e registrada no Tribunal Superior Eleitoral sob número BR-01734/2022.

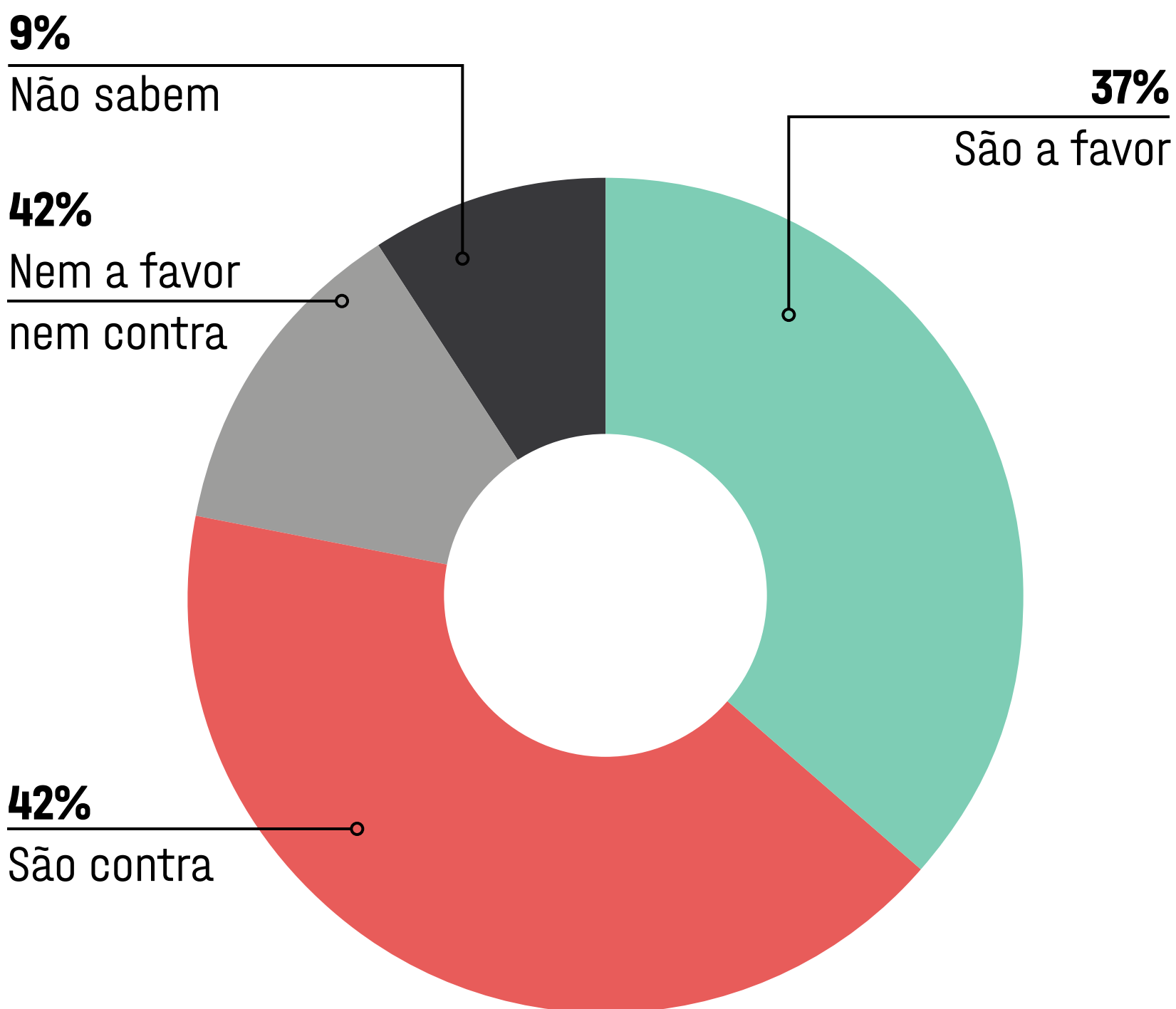


Em relação à seguinte frase sobre a eleição presidencial de 2022: **“Eu consideraria mudar meu voto no primeiro turno para evitar um segundo turno”** você



**OBS.:** devido ao arredondamento, a soma dos percentuais pode variar de 99% a 101%. Pesquisa EXAME/IDEIA realizada com 1.500 eleitores, por telefone, entre os dias 14 e 19 de maio e registrada no Tribunal Superior Eleitoral sob número BR-01734/2022.

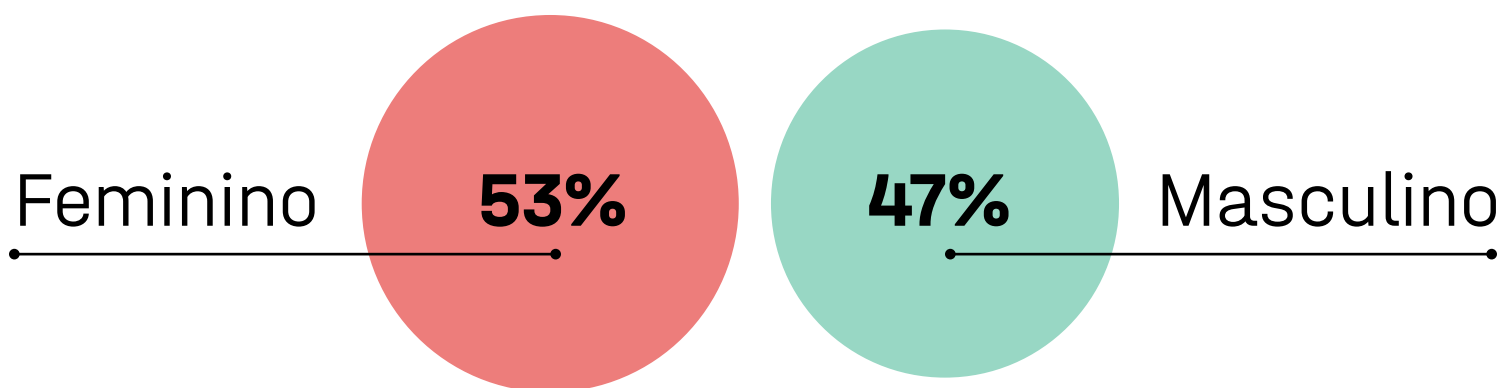
# O que você pensa sobre a privatização da Petrobras?



**OBS.:** devido ao arredondamento, a soma dos percentuais pode variar de 99% a 101%. Pesquisa EXAME/IDEIA realizada com 1.500 eleitores, por telefone, entre os dias 14 e 19 de maio e registrada no Tribunal Superior Eleitoral sob número BR-01734/2022.

# Público

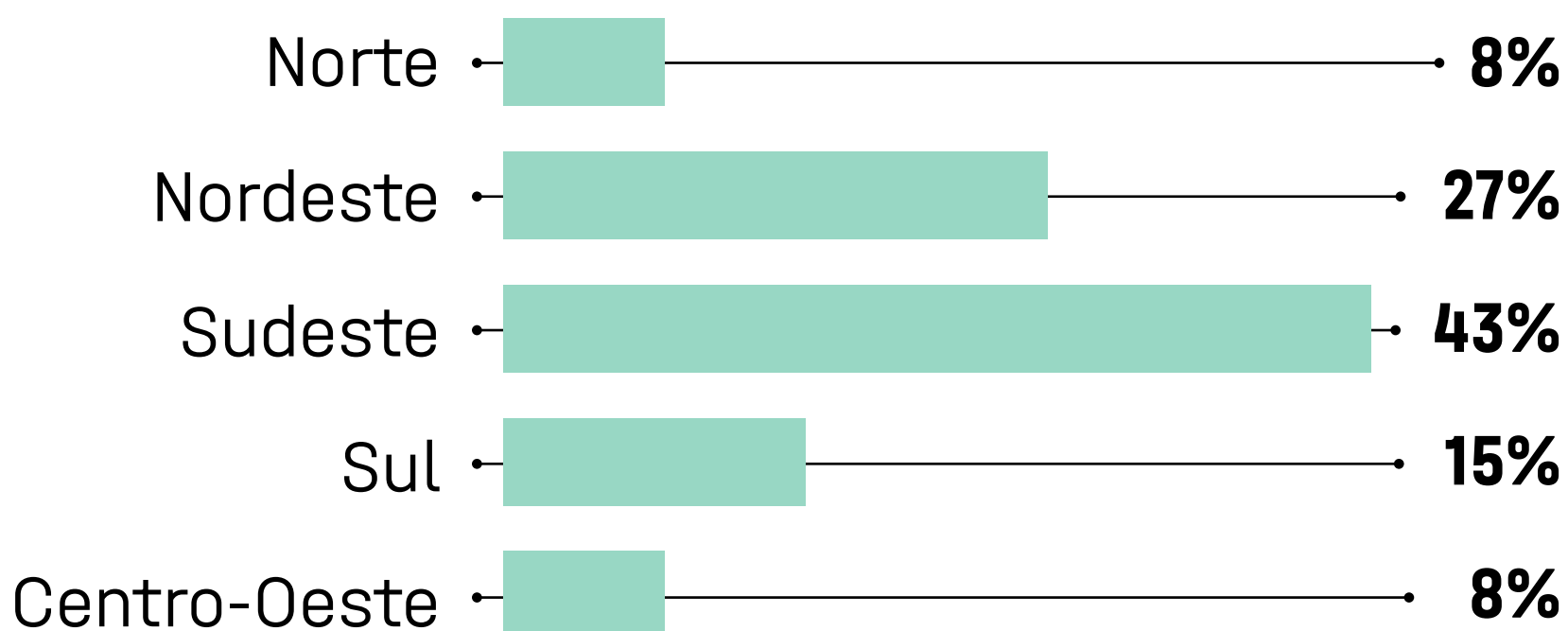
## Gênero



## Faixa etária



## Região



**OBS.:** devido ao arredondamento, a soma dos percentuais pode variar de 99% a 101%. Pesquisa EXAME/IDEIA realizada com 1.500 eleitores, por telefone, entre os dias 14 e 19 de maio e registrada no Tribunal Superior Eleitoral sob número BR-01734/2022.

# METODOLOGIA DE PESQUISA

---

Pesquisa quantitativa nacional com aplicação de questionário estruturado realizada com uma parcela representativa da população, selecionada por amostragem por meio do método de probabilidade proporcional ao tamanho (PPT)<sup>1</sup>.

## **PERÍODO DE CAMPO**

De 14 a 19/5/22

## **UNIVERSO**

Pesquisa realizada com homens e mulheres residentes no Brasil com idade igual ou superior a 16 anos.

## **AMOSTRA**

1.500 entrevistas

Cotas variáveis, segundo a distribuição da população e por região.

Gêneros: masculino e feminino.

Grupos de idade: 16-24, 25-34, 35-44, 45-59, acima de 60 anos.

Regiões: Norte, Nordeste, Centro-Oeste, Sudeste e Sul.

As proporções das variáveis são definidas com base nas pesquisas Pnad 2021 e Censo 2010/IBGE, de acordo com o objeto de estudo.

## **MARGEM DE ERRO<sup>2</sup>**

Realiza-se o estudo sob um grau de confiança igual a 95%, aceitando uma margem de erro máxima prevista de aproximadamente 3 pontos percentuais, para mais ou para menos.

## **COLETA DE DADOS**

O método de coleta de dados foi um inquérito por contato telefônico a partir de uma central CATI<sup>3</sup>, com utilização de questionário elaborado de acordo com os objetivos da pesquisa. As entrevistas foram realizadas por uma equipe de entrevistadores contratados, devidamente treinados para a abordagem desse público.

## **CONTROLE DE QUALIDADE**

Há filtragem em todos os questionários após a realização das entrevistas. São checados, no mínimo, 30% dos questionários. Antes do processamento final e da emissão dos resultados, realiza-se o processo de consistência dos dados.

## PROTOS E C3DIGO DE 3TICA

Padr3es 3ticos de conduta estabelecidos no c3digo de autorregulamenta33o da Abep foram respeitados pelos envolvidos nesta e em todas as atividades de pesquisa elaboradas por esta empresa.

## EQUIPE T3CNICA

Declaramos, para os devidos fins de direito, que a amostra foi concebida por um(a) estat3stico(a) devidamente registrado(a) no conselho profissional, de acordo com os princ3pios estat3sticos, as boas pr3ticas e as diretrizes estabelecidas pela regulamenta33o vigente.

## NOTAS

**1:** amostragem por meio do m3todo de probabilidade proporcional ao tamanho (PPT), em que o tamanho da amostra extra3da de cada estrato 3 proporcional ao tamanho relativo do estrato na popula33o total (MALHOTRA, Naresh. Pesquisa de marketing: uma orienta33o aplicada. 3.ed. Porto Alegre: Bookman, 2001. p. 311).

**2:** margem de erro 3 a m3xima diferen3a prov3vel entre a m3dia amostral observada e a verdadeira m3dia populacional, calculada com a f3rmula abaixo:

$$\text{Para confian3a } X, E_m = \frac{\text{erf}^{-1}(X)}{\sqrt{2n}}.$$

Margem de erro - Dispon3vel em: [https://pt.wikipedia.org/wiki/Margem\\_de\\_erro#C%C3%A1culo\\_da\\_margem\\_de\\_erro\\_para\\_amostras\\_aleat%C3%B3rias](https://pt.wikipedia.org/wiki/Margem_de_erro#C%C3%A1culo_da_margem_de_erro_para_amostras_aleat%C3%B3rias) acessado em 2 de setembro de 2020.

**3:** coleta de dados por um inqu3rito por meio de contato telef3nico a partir de uma central CATI, s3o as ENTREVISTAS TELEF3NICAS ASSISTIDAS POR COMPUTADOR; utiliza-se um question3rio computadorizado aplicado aos participantes por telefone. As chamadas foram realizadas para telefones celulares e fixos. (MALHOTRA, Naresh. Pesquisa de marketing: uma orienta33o aplicada. 3.ed. Porto Alegre: Bookman, 2001. p. 179).

# Gostou do conteúdo?

Assine a EXAME  
e acesse as  
notícias mais  
importantes  
em tempo real.

[CLIQUE AQUI](#)