

**exame.**

22 de setembro de 2022

---

**Eleições 2022**

---

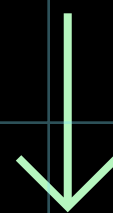
**Rio de Janeiro**



**Avaliação do  
governo federal**

**EXAME/IDEIA**

Público entrevistado: 1.000 eleitores



A política  
vai seguir  
dando o  
tom na  
bolsa?

**Vai.**

E você precisa estar  
bem informado.


**ASSINE EXAME**

**exame.**

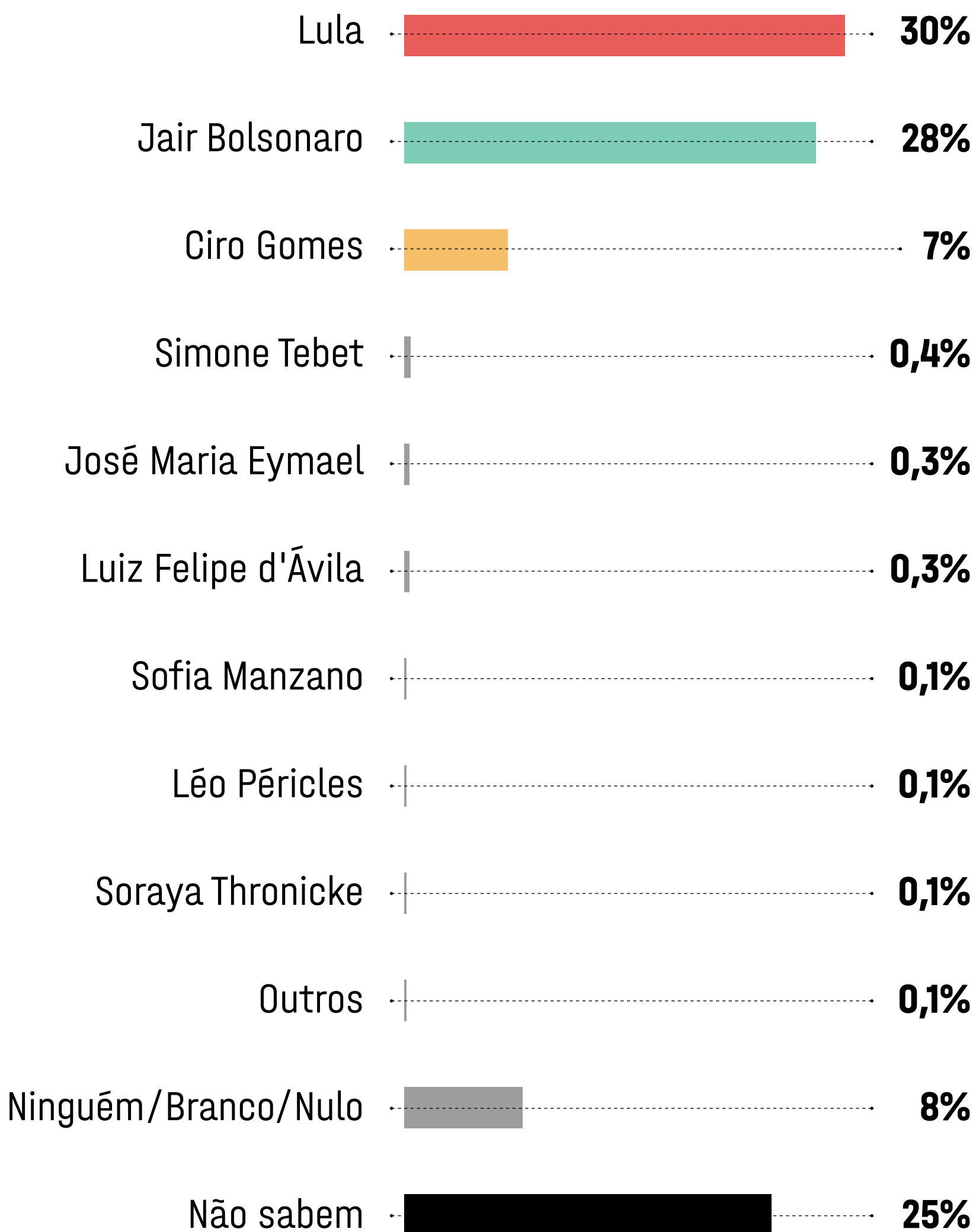
# **Rio de Janeiro**

---

**Intenção de  
voto federal**

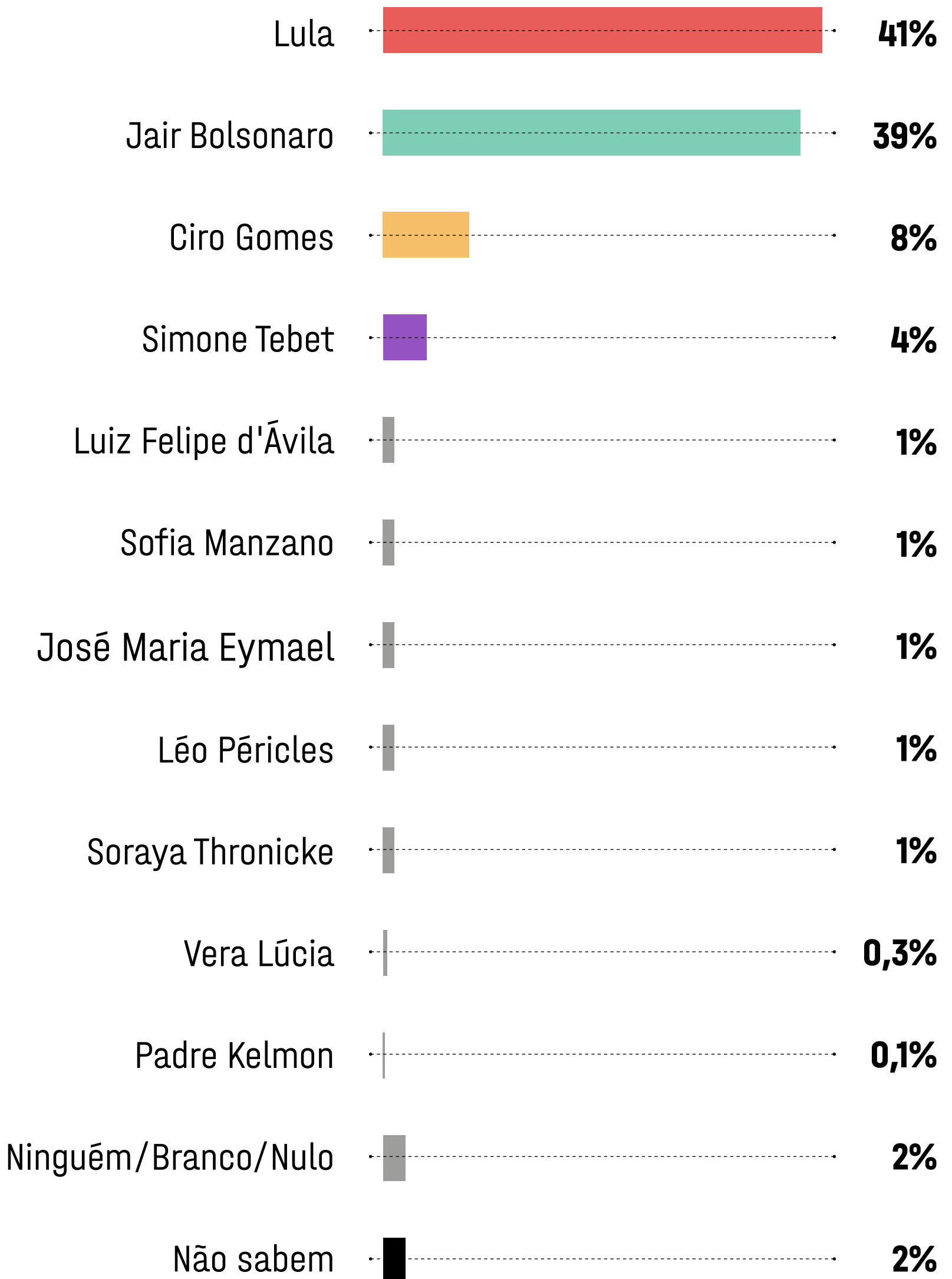


Em outubro de 2022 teremos eleição para presidente do Brasil.  
**Se a eleição fosse hoje, em quem você votaria?**




**OBS.:** devido ao arredondamento, a soma dos percentuais pode variar de 99% a 101%. Pesquisa EXAME/IDEIA realizada com 1.000 eleitores, por telefone, entre os dias 16 e 21 de setembro, e registrada no Tribunal Superior Eleitoral (TSE) sob número BR-00586/2022.

# Em qual destes candidatos você votaria para presidente da República se a eleição fosse hoje?



**OBS.:** devido ao arredondamento, a soma dos percentuais pode variar de 99% a 101%. Pesquisa EXAME/IDEIA realizada com 1.000 eleitores, por telefone, entre os dias 16 e 21 de setembro, e registrada no Tribunal Superior Eleitoral (TSE) sob número BR-00586/2022.



**O empate estatístico com Bolsonaro no Rio de Janeiro é positivo para o PT se comparado ao desempenho de 2018,** quando Fernando Haddad chegou em terceiro lugar no primeiro turno, atrás de Ciro Gomes. Na eleição que veio na esteira da Lava-Jato, em um estado produtor de petróleo, que tem a sede da Petrobras na capital, e que é berço político de Bolsonaro, o atual presidente venceu o primeiro turno com 60% dos votos válidos, e com 68% no segundo. Agora, tanto na espontânea quanto na estimulada, Lula e Bolsonaro pontuam com cerca de 30% dos votos totais cada",


**diz Cila Schulman, vice-presidente do instituto de pesquisa IDEIA.**

**exame.**

# **Rio de Janeiro**

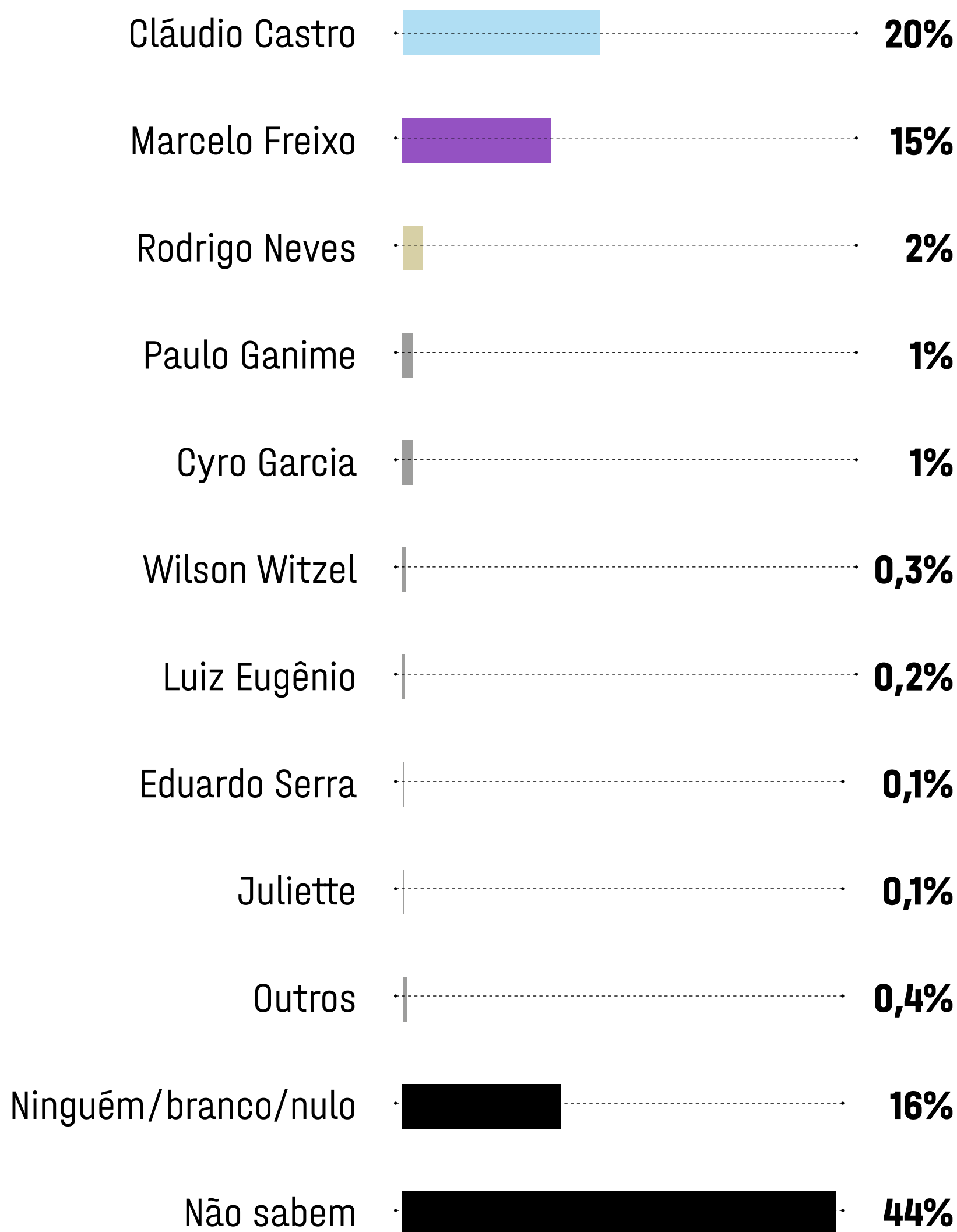
---

**Intenção de  
voto estadual**



**PRIMEIRO TURNO** RIO DE JANEIRO (ESPONTÂNEA)

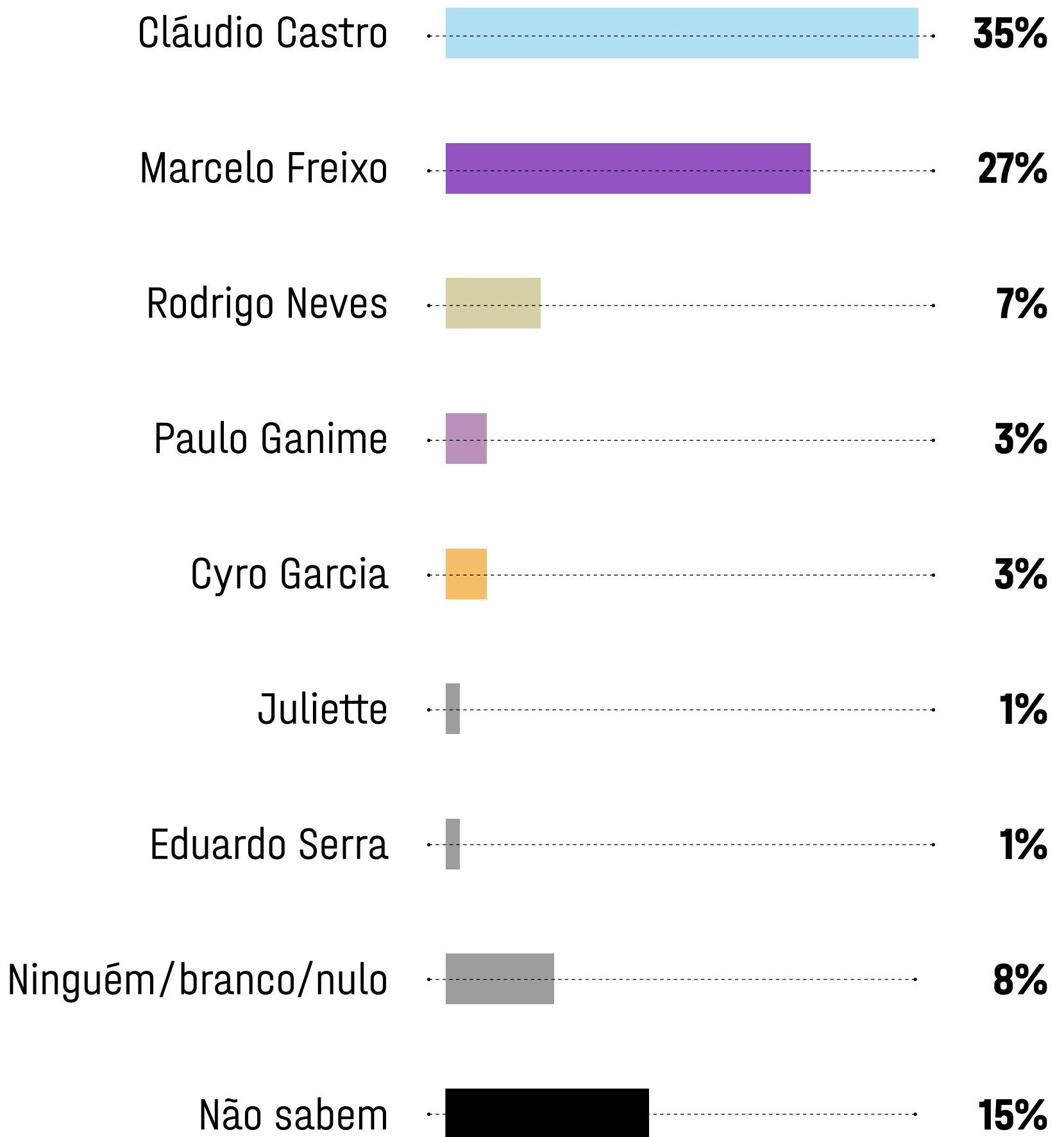
Em outubro de 2022 teremos eleição para governador(a) do estado do Rio de Janeiro. **Se a eleição fosse hoje, em quem você votaria?**




**OBS.:** devido ao arredondamento, a soma dos percentuais pode variar de 99% a 101%. Pesquisa EXAME/IDEIA realizada com 1.000 eleitores, por telefone, entre os dias 16 e 21 de setembro, e registrada no Tribunal Superior Eleitoral (TSE) sob número RJ-02658/2022.



# Se a eleição para o governo do estado do Rio de Janeiro fosse hoje, em qual destes candidatos você votaria?



**OBS.:** devido ao arredondamento, a soma dos percentuais pode variar de 99% a 101%. Pesquisa EXAME/IDEIA realizada com 1.000 eleitores, por telefone, entre os dias 16 e 21 de setembro, e registrada no Tribunal Superior Eleitoral (TSE) sob número RJ-02658/2022.



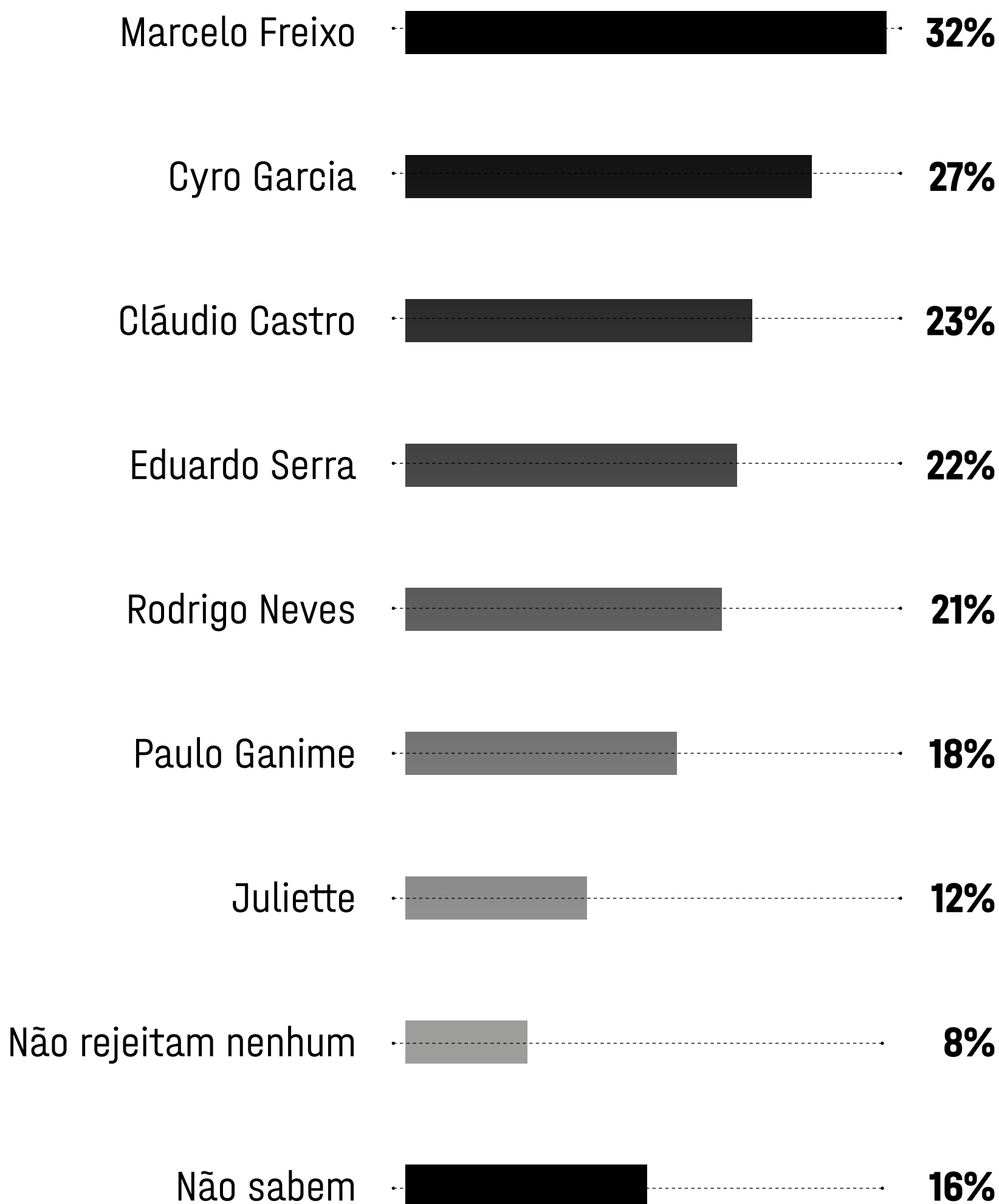
Cláudio Castro segue como favorito. O governador tem avaliação de 36% de ótimo e bom e uma margem larga de regular, na casa também dos 35%, ante 24% de ruim e péssimo, o que facilita sua campanha à reeleição.

**Os desafios dele são o crescimento de Marcelo Freixo, agora com 27%, mas principalmente os escândalos que pipocam no seu entorno, com denúncias e prisões de assessores.** Já a barreira para Freixo é a sua rejeição, hoje na faixa de um terço do eleitorado, a maior entre os candidatos”,

**diz Cila Schulman, vice-presidente do instituto de pesquisa IDEIA.**

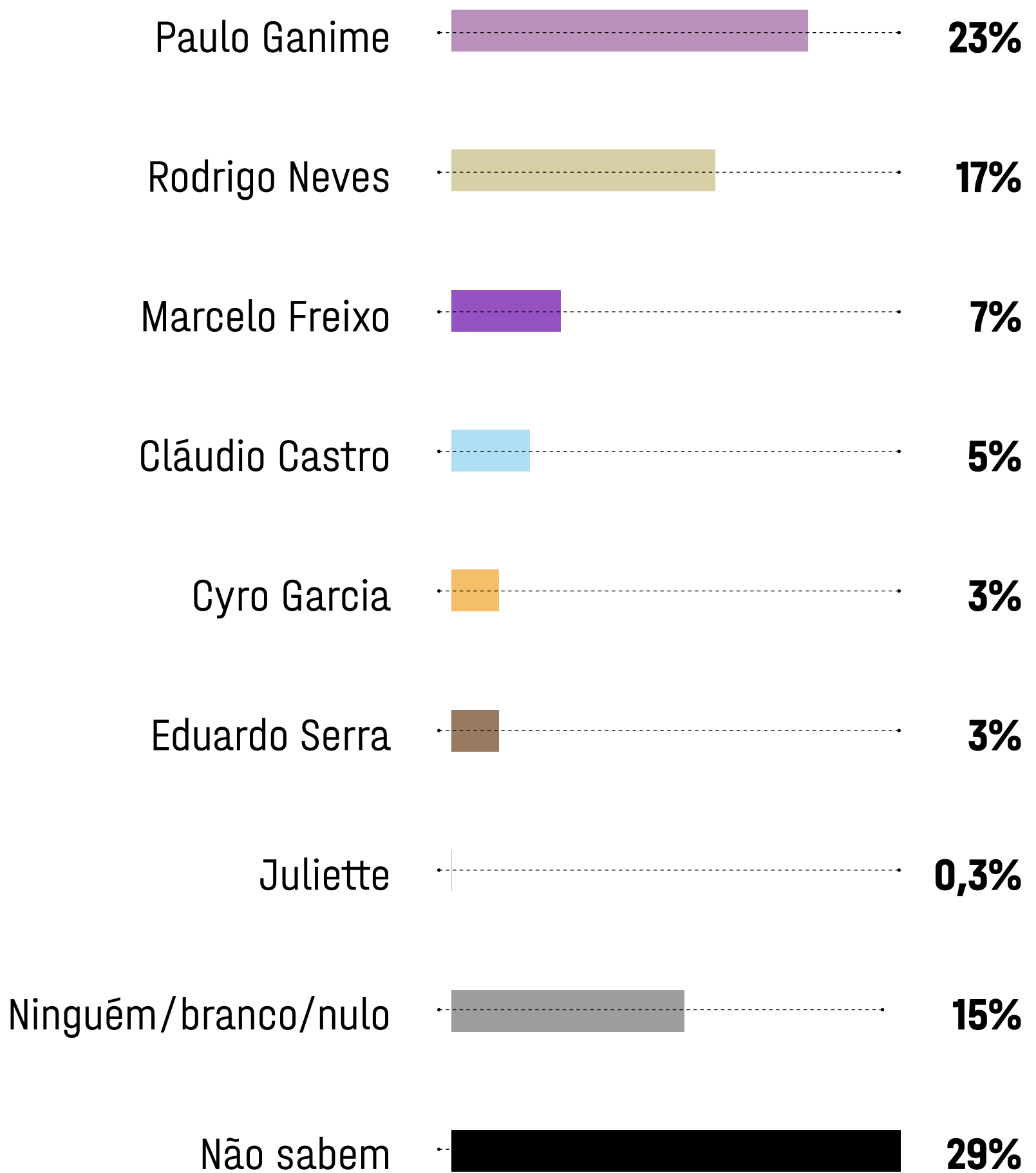
# Em quem você não votaria de jeito nenhum para governador(a) do Rio de Janeiro?

(Pergunta com respostas múltiplas)



Pesquisa EXAME/IDEIA realizada com 1.000 eleitores, por telefone, entre os dias 16 e 21 de setembro, e registrada no Tribunal Superior Eleitoral (TSE) sob número RJ-02658/2022.

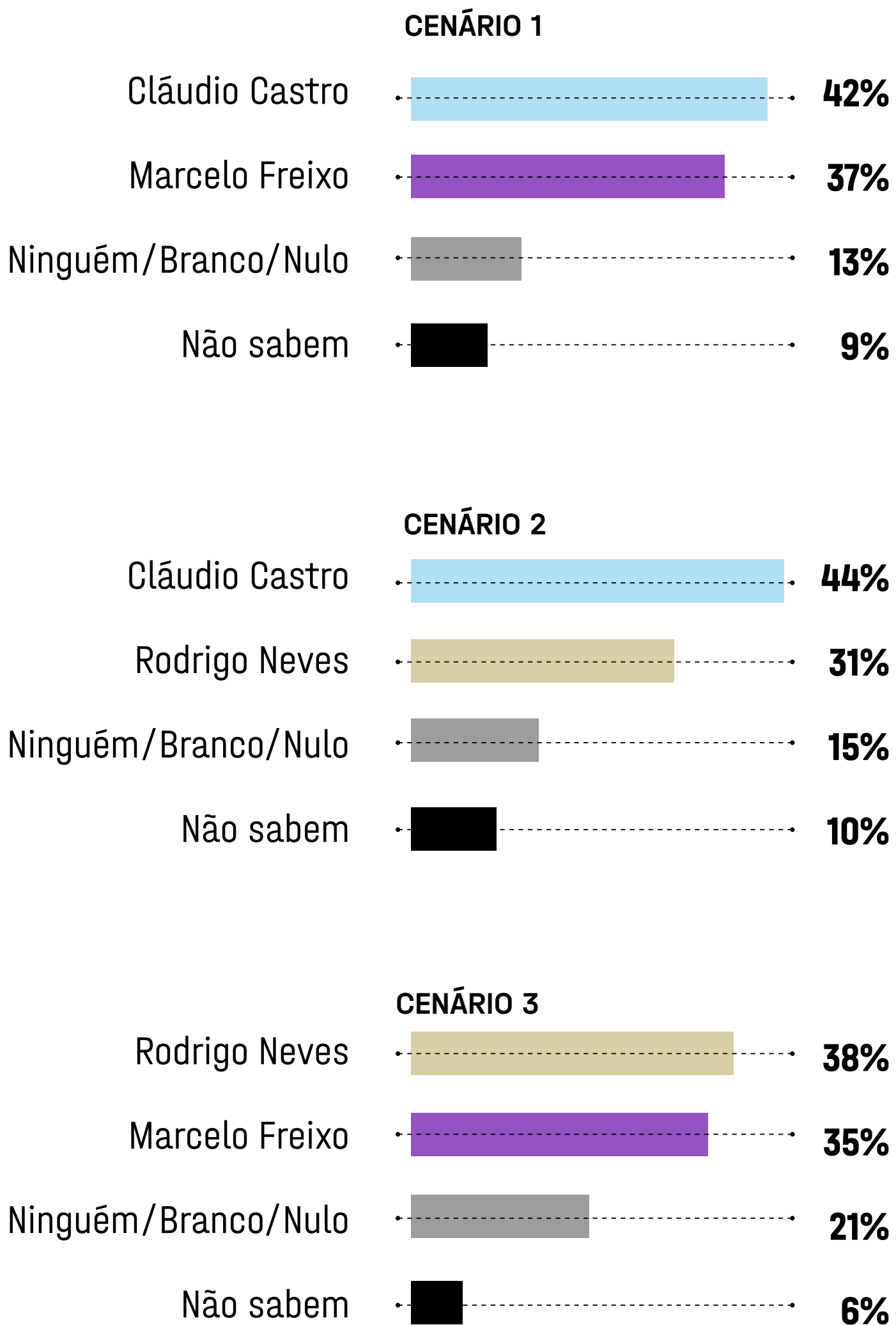
# Caso você não pudesse votar no seu candidato preferido, qual seria sua segunda opção de voto para governador(a) do Rio de Janeiro?



**OBS.:** devido ao arredondamento, a soma dos percentuais pode variar de 99% a 101%. Pesquisa EXAME/IDEIA realizada com 1.000 eleitores, por telefone, entre os dias 16 e 21 de setembro, e registrada no Tribunal Superior Eleitoral (TSE) sob número RJ-02658/2022.

## SEGUNDO TURNO RIO DE JANEIRO

# Se o segundo turno da eleição para governador do Rio de Janeiro fosse hoje, em quem você votaria?



**OBS.:** devido ao arredondamento, a soma dos percentuais pode variar de 99% a 101%. Pesquisa EXAME/IDEIA realizada com 1.000 eleitores, por telefone, entre os dias 16 e 21 de setembro, e registrada no Tribunal Superior Eleitoral (TSE) sob número RJ-02658/2022.

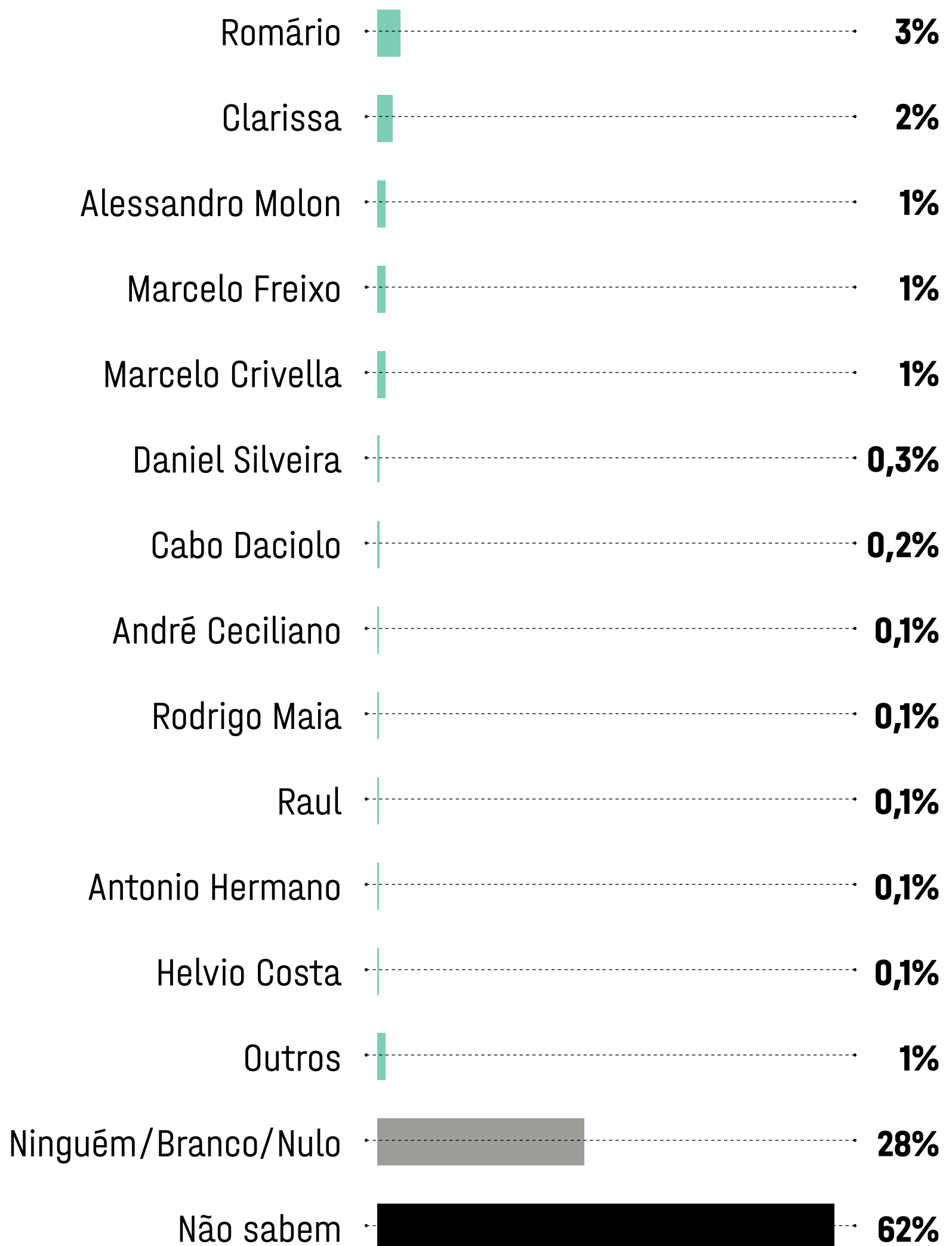
# Em relação à sua decisão de voto para o governo do Rio de Janeiro em 2022, até o dia da eleição em outubro, você diria que:



**OBS.:** devido ao arredondamento, a soma dos percentuais pode variar de 99% a 101%. Pesquisa EXAME/IDEIA realizada com 1.000 eleitores, por telefone, entre os dias 16 e 21 de setembro, e registrada no Tribunal Superior Eleitoral (TSE) sob número RJ-02658/2022.

# Em outubro de 2022 teremos eleição para senador(a) pelo estado do Rio de Janeiro. Se a eleição fosse hoje, em quem você votaria?

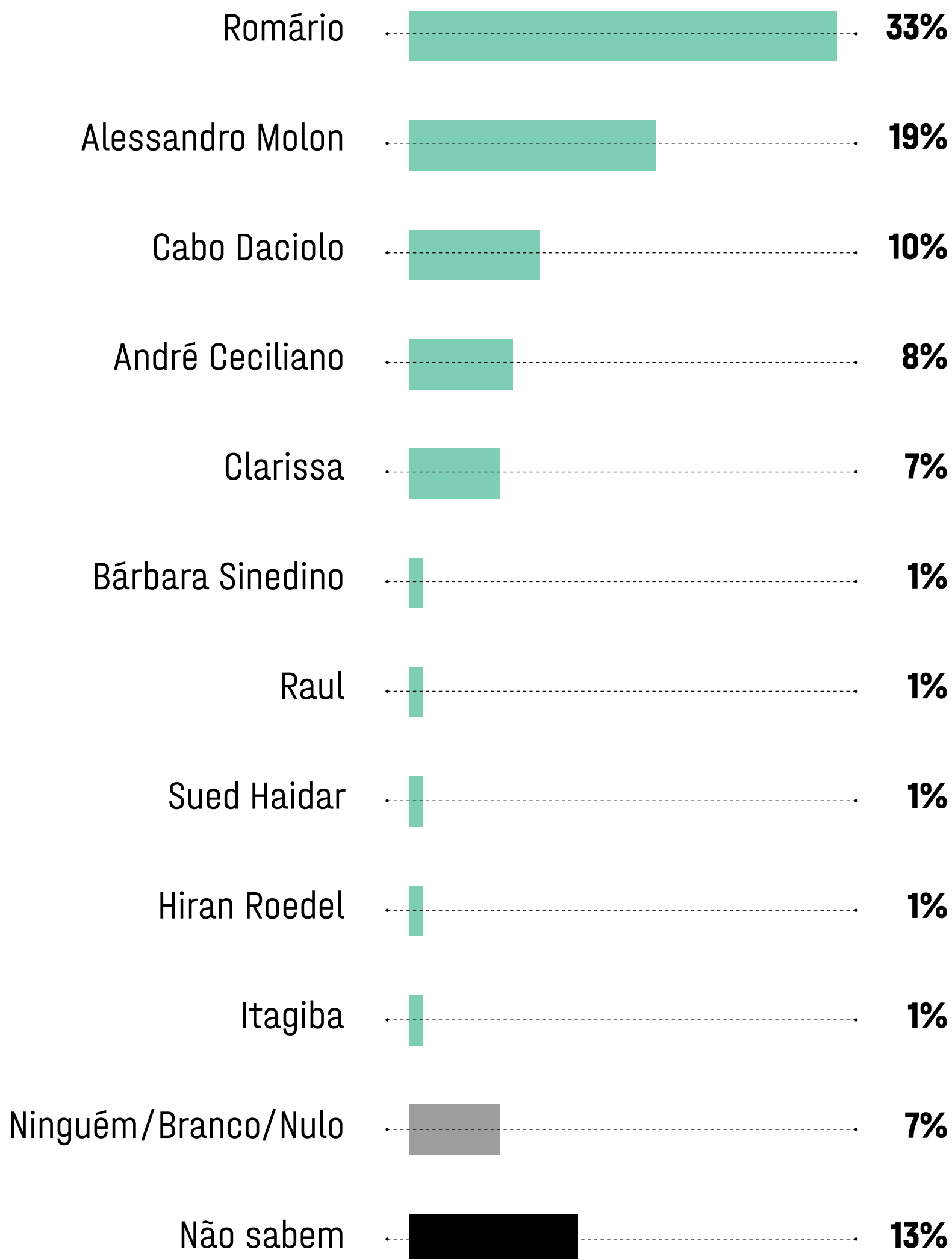
(Espontânea)



**OBS.:** devido ao arredondamento, a soma dos percentuais pode variar de 99% a 101%. Pesquisa EXAME/IDEIA realizada com 1.000 eleitores, por telefone, entre os dias 16 e 21 de setembro, e registrada no Tribunal Superior Eleitoral (TSE) sob número RJ-02658/2022.


# Caso a eleição estadual de 2022 fosse hoje, em quem você votaria se os candidatos a senador pelo estado do Rio de Janeiro fossem estes?

(Estimulada)



**OBS.:** devido ao arredondamento, a soma dos percentuais pode variar de 99% a 101%. Pesquisa EXAME/IDEIA realizada com 1.000 eleitores, por telefone, entre os dias 16 e 21 de setembro, e registrada no Tribunal Superior Eleitoral (TSE) sob número RJ-02658/2022.





A eleição ao Senado no Rio ainda está aberta. Quando não têm seus nomes apresentados ao eleitor, os candidatos praticamente não pontuam. Romário, o candidato à reeleição, é o favorito quando o eleitor é estimulado com a lista de concorrentes, com 33%. **O eleitorado de Romário vota alinhado com quem vota em Bolsonaro para presidente. Já os votos dos eleitores de Lula se dividem entre Alessandro Molon, com 19%, e André Feliciano, que tem 8%, dois pontos atrás do Cabo Daciolo, com 10%”,**


**diz Cila Schulman, vice-presidente do instituto de pesquisa IDEIA.**

**exame.**

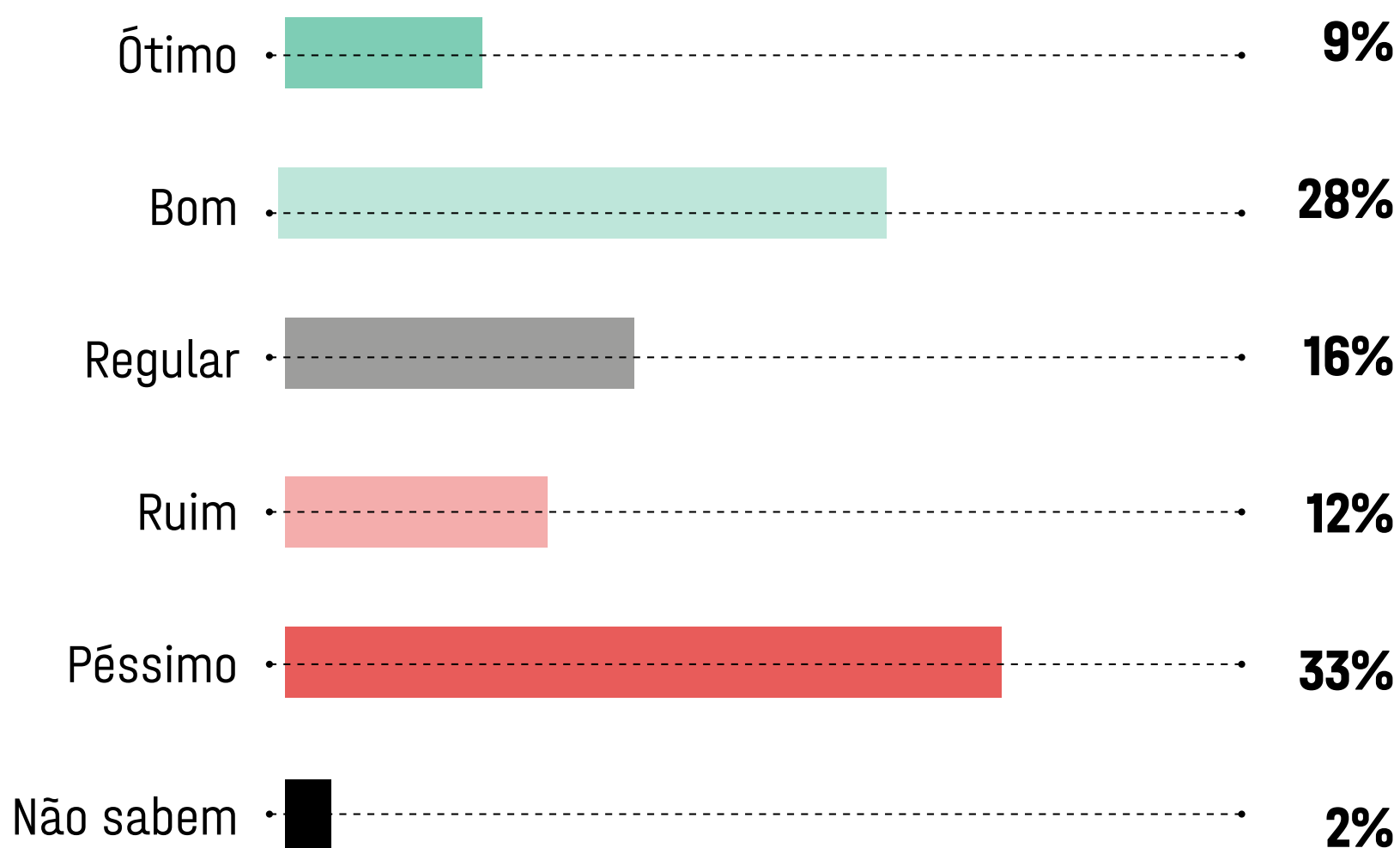
# **Rio de Janeiro**

---


**Avaliação do  
governo federal  
e estadual**



## Como você avalia o governo de Jair Bolsonaro até o momento?

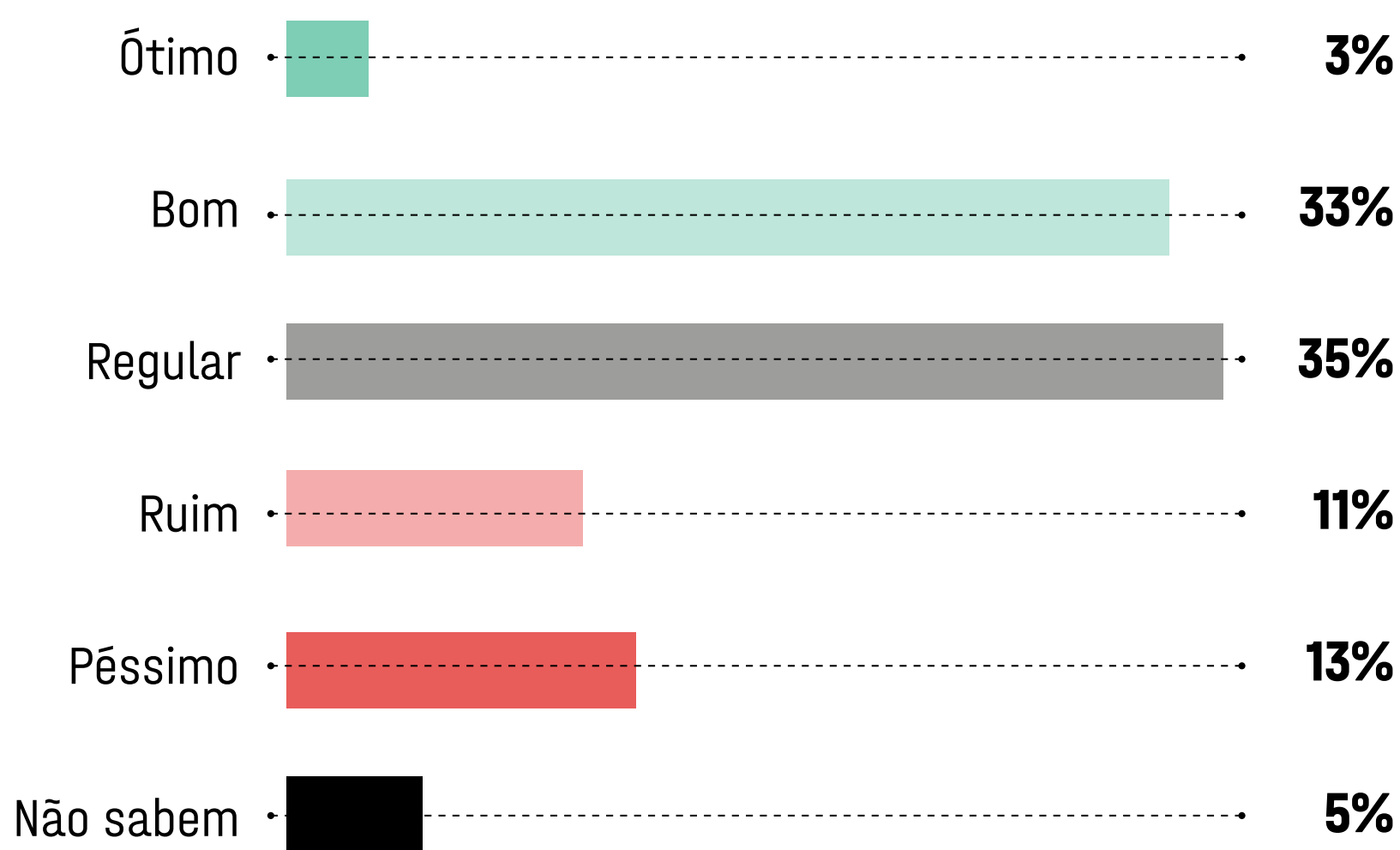


## Na sua opinião, o presidente Jair Bolsonaro (PL) merece ser reeleito?



**OBS.:** devido ao arredondamento, a soma dos percentuais pode variar de 99% a 101%. Pesquisa EXAME/IDEIA realizada com 1.000 eleitores, por telefone, entre os dias 16 e 21 de setembro, e registrada no Tribunal Superior Eleitoral (TSE) sob número BR-00586/2022.

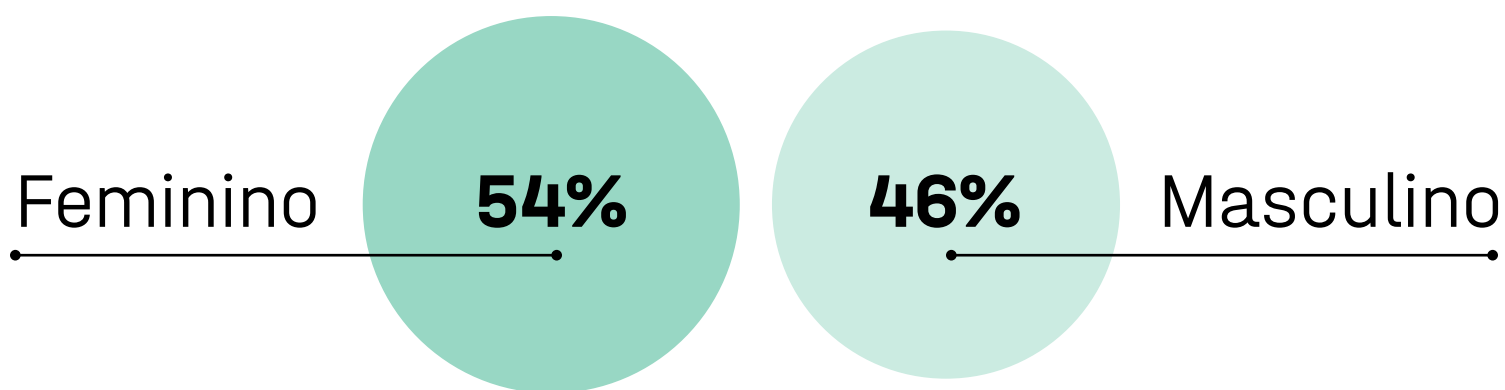
# Como você avalia a gestão do governo do estado do Rio de Janeiro por Cláudio Castro até o momento?




**OBS.:** devido ao arredondamento, a soma dos percentuais pode variar de 99% a 101%. Pesquisa EXAME/IDEIA realizada com 1.000 eleitores, por telefone, entre os dias 16 e 21 de setembro, e registrada no Tribunal Superior Eleitoral (TSE) sob número RJ-02658/2022.

# Público

## Gênero



## Faixa etária



**OBS.:** devido ao arredondamento, a soma dos percentuais pode variar de 99% a 101%. Pesquisa EXAME/IDEIA realizada com 1.000 eleitores, por telefone, entre os dias 16 e 21 de setembro, e registrada no Tribunal Superior Eleitoral (TSE) sob número RJ-02658/2022.

# METODOLOGIA DE PESQUISA

-----

Pesquisa quantitativa nacional com aplicação de questionário estruturado realizada com uma parcela representativa da população, selecionada por amostragem por meio do método de probabilidade proporcional ao tamanho (PPT)<sup>1</sup>.

## **PERÍODO DE CAMPO**

De 16 a 21/9/22

## **UNIVERSO**

Pesquisa realizada com homens e mulheres residentes no Brasil com idade igual ou superior a 16 anos.

## **AMOSTRA**

1.000 entrevistas

Cotas variáveis, segundo a distribuição da população e por região.

Gêneros: masculino e feminino.

Grupos de idade: 16-24, 25-34, 35-44, 45-59, acima de 60 anos.

Região: Estado do Rio de Janeiro.

As proporções das variáveis são definidas com base nas pesquisas Pnad 2021 e Censo 2010/IBGE, de acordo com o objeto de estudo.

## **MARGEM DE ERRO<sup>2</sup>**

Realiza-se o estudo sob um grau de confiança igual a 95%, aceitando uma margem de erro máxima prevista de aproximadamente 3 pontos percentuais, para mais ou para menos.

## **COLETA DE DADOS**

O método de coleta de dados foi um inquérito por contato telefônico a partir de uma central CATI<sup>3</sup>, com utilização de questionário elaborado de acordo com os objetivos da pesquisa. As entrevistas foram realizadas por uma equipe de entrevistadores contratados, devidamente treinados para a abordagem desse público.

## **CONTROLE DE QUALIDADE**

Há filtragem em todos os questionários após a realização das entrevistas. São checados, no mínimo, 30% dos questionários. Antes do processamento final e da emissão dos resultados, realiza-se o processo de consistência dos dados.

## PROTOS E C3DIGO DE 3TICA

Padr3es 3ticos de conduta estabelecidos no c3digo de autorregulamenta33o da Abep foram respeitados pelos envolvidos nesta e em todas as atividades de pesquisa elaboradas por esta empresa.

## EQUIPE T3CNICA

Declaramos, para os devidos fins de direito, que a amostra foi concebida por um(a) estat3stico(a) devidamente registrado(a) no conselho profissional, de acordo com os princ3pios estat3sticos, as boas pr3ticas e as diretrizes estabelecidas pela regulamenta33o vigente.

## NOTAS

**1:** amostragem por meio do m3todo de probabilidade proporcional ao tamanho (PPT), em que o tamanho da amostra extra3da de cada estrato 3 proporcional ao tamanho relativo do estrato na popula33o total (MALHOTRA, Naresh. Pesquisa de marketing: uma orienta33o aplicada. 3.ed. Porto Alegre: Bookman, 2001. p. 311).

**2:** margem de erro 3 a m3xima diferen3a prov3vel entre a m3dia amostral observada e a verdadeira m3dia populacional, calculada com a f3rmula abaixo:

$$\text{Para confian3a } X, E_m = \frac{\text{erf}^{-1}(X)}{\sqrt{2n}}.$$

Margem de erro - Dispon3vel em: [https://pt.wikipedia.org/wiki/Margem\\_de\\_erro#C%C3%A1culo\\_da\\_margem\\_de\\_erro\\_para\\_amostras\\_aleat%C3%B3rias](https://pt.wikipedia.org/wiki/Margem_de_erro#C%C3%A1culo_da_margem_de_erro_para_amostras_aleat%C3%B3rias) acessado em 2 de setembro de 2020.

**3:** coleta de dados por um inqu3rito por meio de contato telef3nico a partir de uma central CATI, s3o as ENTREVISTAS TELEF3NICAS ASSISTIDAS POR COMPUTADOR; utiliza-se um question3rio computadorizado aplicado aos participantes por telefone. As chamadas foram realizadas para telefones celulares e fixos. (MALHOTRA, Naresh. Pesquisa de marketing: uma orienta33o aplicada. 3.ed. Porto Alegre: Bookman, 2001. p. 179).

# Gostou do conteúdo?

**Assine a EXAME  
e acesse as  
notícias mais  
importantes  
em tempo real.**

**CLIQUE AQUI**