

AVALIAÇÃO  
E APROVAÇÃO  
DO GOVERNO FEDERAL

+

CONGRESSO NACIONAL

+

VACINAS

→ 15 DE JANEIRO DE 2021

**A política vai seguir dando o tom na bolsa?**  
Vai.

E você pode aproveitar as oportunidades.  
Assine gratuitamente a EXAME Research.

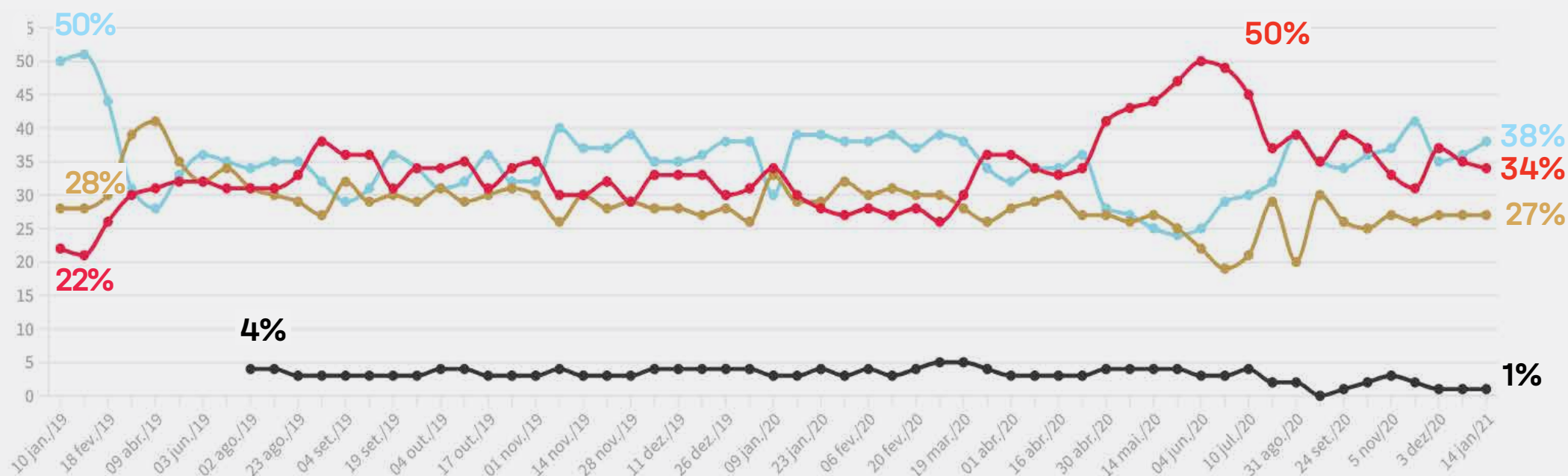
**Clique aqui!**

# Governo Bolsonaro

# Como você avalia o governo de Jair Bolsonaro até o momento?

(em %)

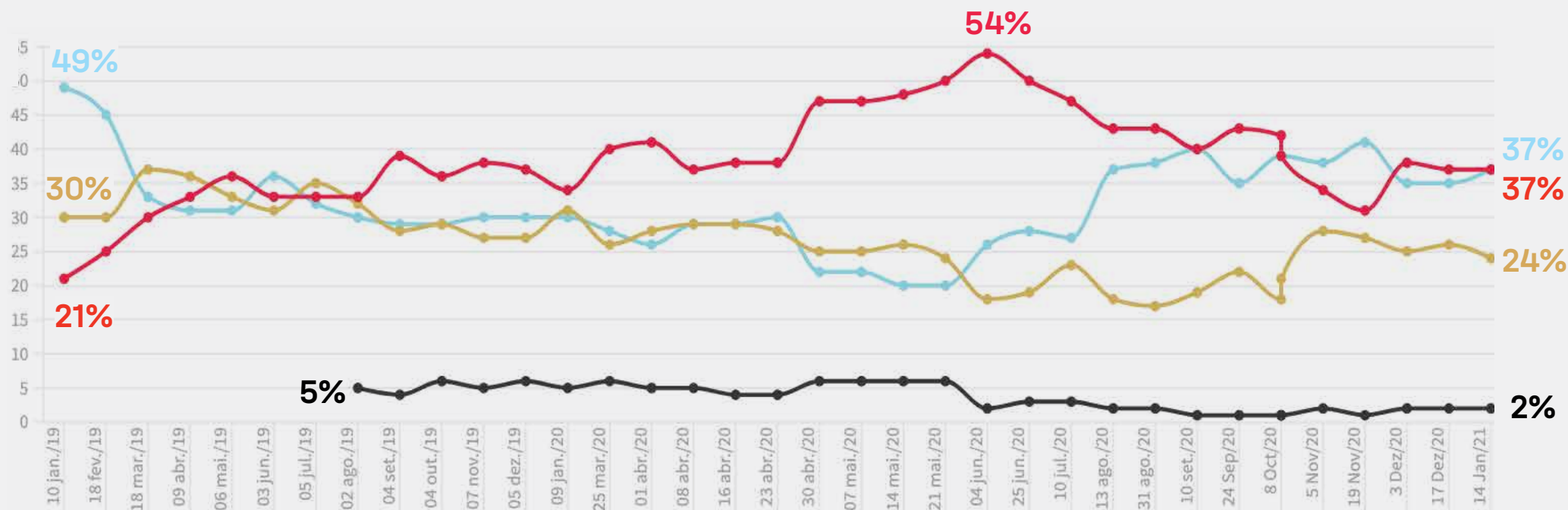
Ótimo/Bom Regular Ruim/Péssimo Não sei



OBS.: devido ao arredondamento, a soma dos percentuais pode variar de 99% a 101%.

# Você aprova ou desaprova a maneira como Jair Bolsonaro está lidando com o seu trabalho como presidente? (em %)

— Aprovo — Não aprovo nem desaprovo — Desaprovo — Não sei




## O governo federal suspendeu a continuidade dos pagamentos do auxílio emergencial. Sobre a suspensão do auxílio oferecido pelo governo você diria que:

Deve continuar a ser pago em 2021, pois muitas famílias dependem do auxílio nesse momento



Deve ser suspenso, pois o impacto negativo pode piorar ainda mais a economia brasileira



Não sei



Desde 1º de janeiro o valor do salário-mínimo nacional passou de 1.045 para 1.100 reais. Na sua opinião, esse valor é suficiente ou insuficiente para uma pessoa arcar com os custos durante o mês?

Suficiente

4%

Insuficiente

96%



**A avaliação e a aprovação do presidente Jair Bolsonaro oscilaram positivamente dentro da margem de erro em relação ao último levantamento. A Região Norte e o segmento evangélico da opinião pública seguem como pilares importantes de avaliação positiva,”**

diz Maurício Moura, fundador do IDEIA, instituto de pesquisa especializado em opinião pública

**“Acreditamos que os efeitos do fim do auxílio emergencial ainda não foram plenamente capturados pelo imaginário da opinião pública brasileira. Esse mesmo levantamento aponta que 70% acreditam na manutenção do auxílio financeiro [*inclusive entre apoiadores do governo federal*],”** diz Moura.

# 47%

das pessoas sem instrução avaliam como ruim ou péssimo o governo Bolsonaro

# 54%

das pessoas com renda superior a cinco salários-mínimos avaliam o governo como bom ou ótimo

# 77%

dos que têm renda inferior a um salário-mínimo acreditam que o auxílio emergencial deve continuar a ser pago em 2021, **pois muitas famílias dependem desse recurso no momento**

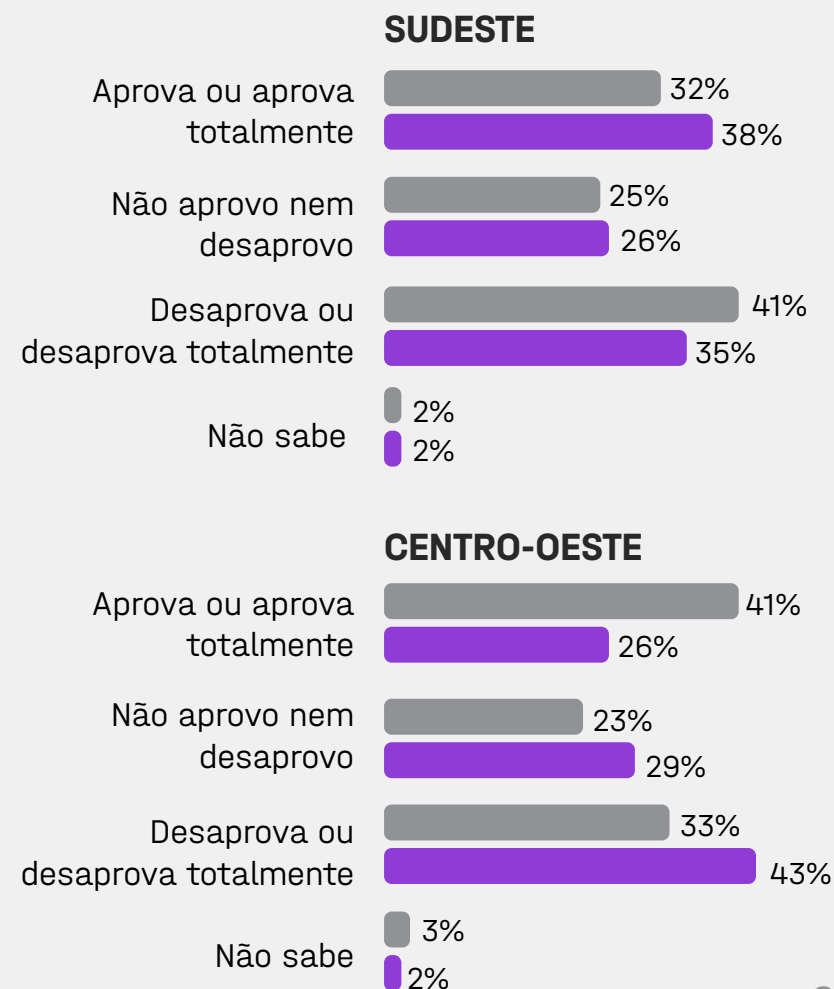
# 34%

das pessoas com renda superior a cinco salários-mínimos acham que o auxílio deve ser suspenso, **pois o impacto negativo pode piorar ainda mais a economia brasileira**

**OBS.:** A margem de erro para os dados relativos à região é de seis pontos percentuais para mais ou para menos

## Nas regiões Sudeste e Centro-Oeste foram registradas as maiores reversões de expectativas em relação ao governo Bolsonaro entre dezembro de 2020 e janeiro de 2021 (em %)

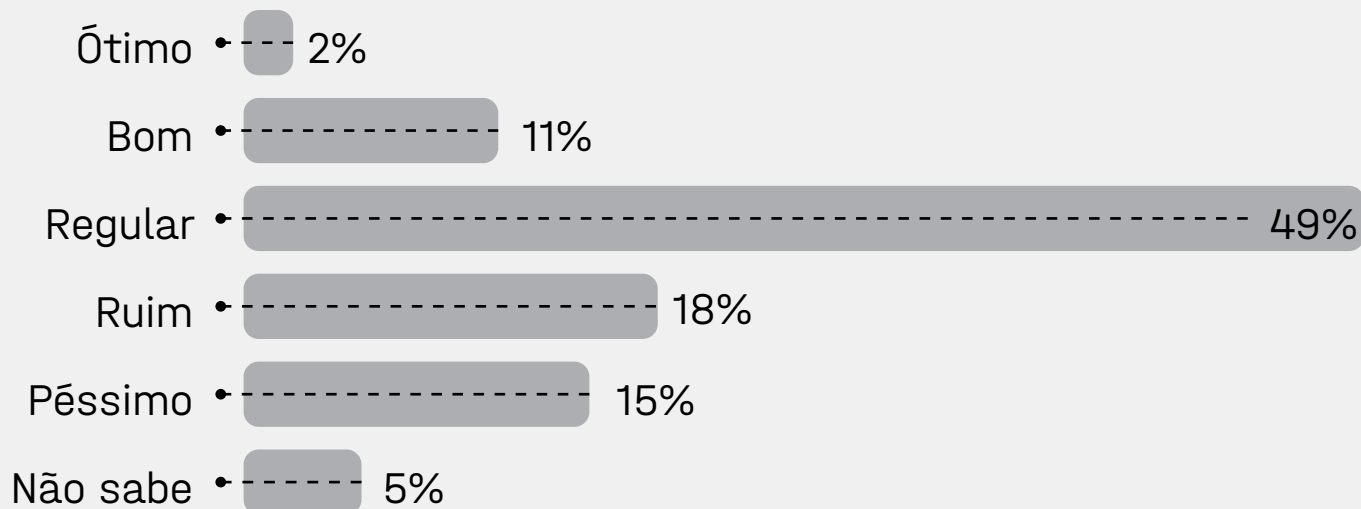
■ 18/Dez 2020 ■ 15/Jan 2021





# Congresso Nacional

**E como você avalia o desempenho do Congresso Nacional. Diria que ele é:**



**Em fevereiro deste ano ocorre a eleição dos presidentes da Câmara dos Deputados e do Senado Federal, que serão eleitos pelos deputados e senadores. Por acaso você sabia de alguma dessas eleições?**



**E pelo que você sabe ou já ouviu falar, quem seriam os principais candidatos que estão concorrendo à presidência da Câmara dos Deputados? Se sim, quem seriam?**

Arthur Lyra (PP-AL)



Baleia Rossi (MDB-SP)



Não sabe



**A pesquisa aponta um elevado grau de indiferença em relação ao desempenho do Congresso Nacional. Importante observar que em países presidencialistas essa diferença de opiniões entre o Executivo e o Parlamento é semelhante. O trabalho dos(as) presidentes tem mais visibilidade",**

diz Maurício Moura, fundador do IDEIA, instituto de pesquisa especializado em opinião pública

# 28%

dos que não têm instrução avaliam o trabalho do Congresso como ótimo e bom — o maior índice registrado

# 60%

dos que têm ensino superior avaliam o trabalho do Congresso com regular

## Preferência à presidência da Câmara dos Deputados

■ Arthur Lyra (PP-AL) ■ Baleia Rossi (MDB-SP) ■ Não sabe

Entre os que recebem mais de cinco salários-mínimos




Entre os que têm renda familiar de menos de um salário-mínimo



Entre os que têm ensino superior

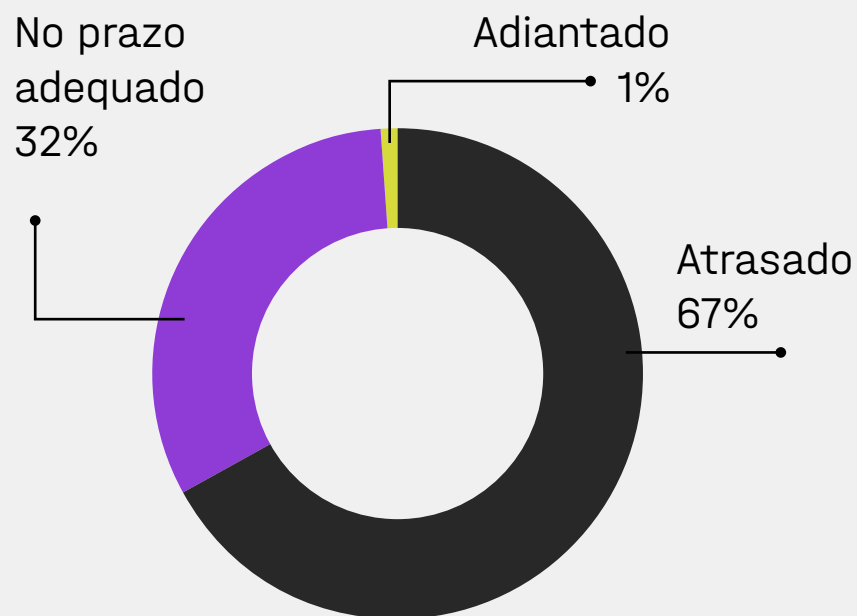


Entre os que não têm instrução



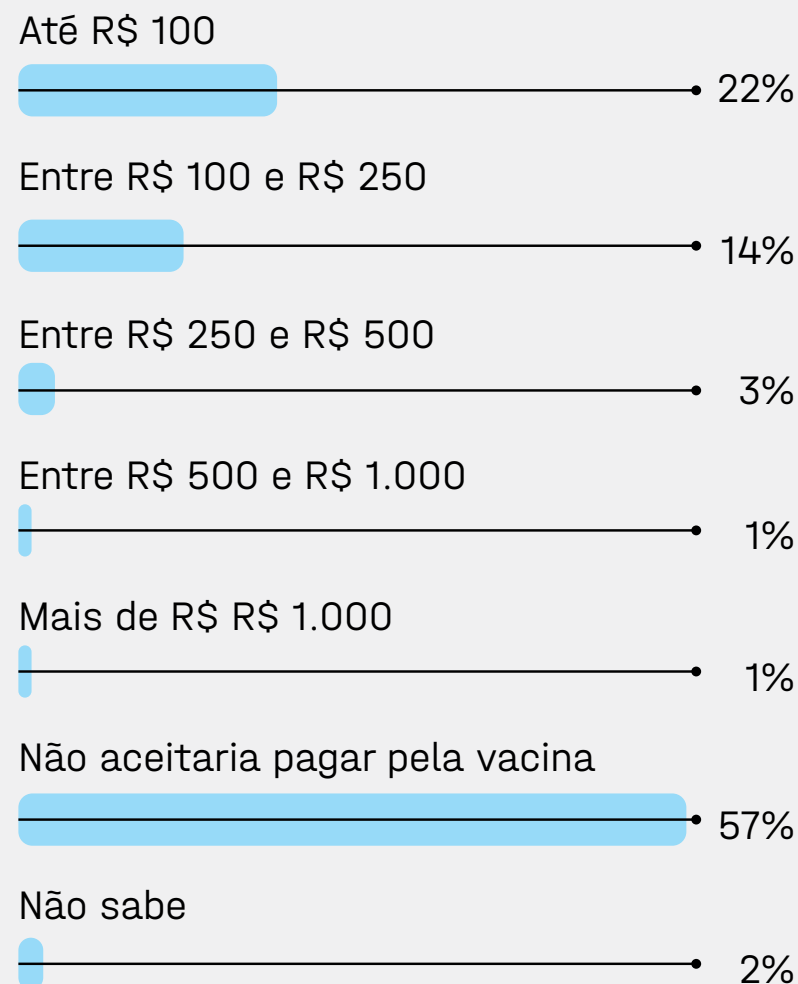
# Vacinas

Desde o fim de 2020 alguns países iniciaram a vacinação contra a covid-19. No Brasil algumas vacinas ainda estão em estudo. Na sua opinião, o início da vacinação no Brasil em comparação a outros países está:



**OBS.:** devido ao arredondamento, a soma dos percentuais pode variar.

Caso a vacina seja oferecida por laboratórios particulares antes da rede pública, você aceitaria pagar pela vacina? Se sim, até quanto você aceitaria pagar pela vacina?





**A vacinação contra a covid-19, pelo contrário, tem alto grau de conhecimento e enorme descontentamento com o ritmo de vacinações empregado pelo governo. Para 67% o Brasil está atrasado [*e isso pesa mais para a Região Norte e para os segmentos de menor escolaridade*]",**

diz Maurício Moura, fundador do IDEIA, instituto de pesquisa especializado em opinião pública

66%

dos que **aprovam o governo** Bolsonaro acreditam que a vacinação está atrasada no Brasil — assim como 66% dos que **não aprovam a gestão** do presidente também acham que há atraso

70%

dos que têm **renda de cinco salários ou mais** acham que a vacinação contra covid-19 está atrasada no país

## Vacina na rede privada

### Aceitam pagar

**38%**

dos que têm renda de mais de cinco salários-mínimos aceitariam pagar até 250 reais pela vacina

**41%**

dos que têm entre 30 e 39 anos aceitariam pagar até 250 reais pela vacina

### Não aceitam pagar

**51%**

dos que pertencem às classes A e B

**64%**


dos que pertencem às classes C e D

**“A maioria não aceitaria pagar pela vacina. A expectativa das pessoas é de uma vacina gratuita e amplamente distribuída”,**

diz Moura.




# Público



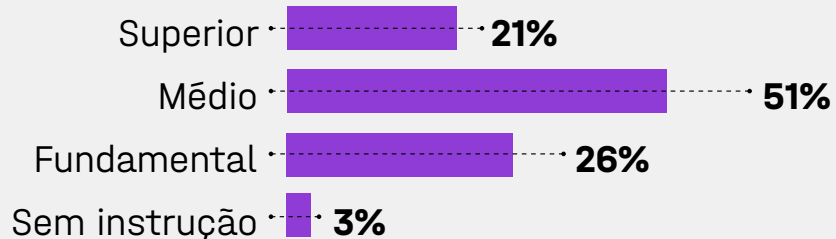
## Gênero



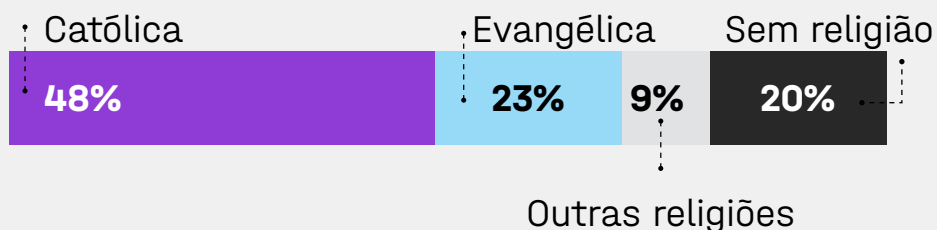
## Faixa etária



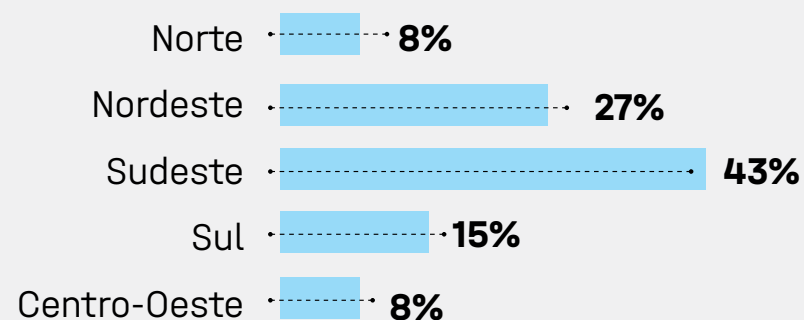
## Escolaridade



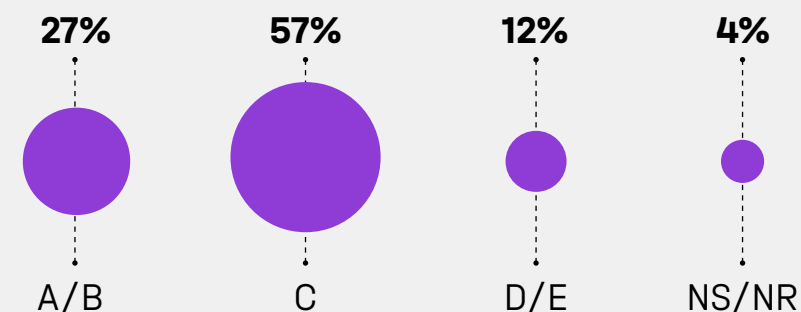
## Religião



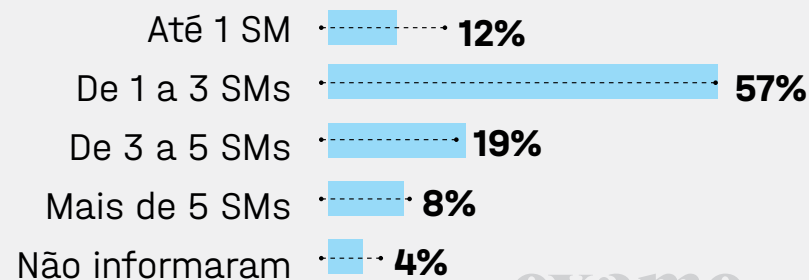
## Região



## Classe econômica



## Renda familiar



Gostou do conteúdo?

**Libere seu acesso a outros  
relatórios e análises gratuitamente  
na EXAME Research.**

**Clique aqui!**

# METODOLOGIA DE PESQUISA

Pesquisa quantitativa nacional com aplicação de questionário estruturado junto a uma parcela representativa da população, selecionada por amostragem através do método de probabilidade proporcional ao tamanho (PPT)¹.

## PERÍODO DE CAMPO

Quinzenal.

## UNIVERSO

Pesquisa realizada com homens e mulheres residentes no Brasil com idade igual ou superior a 16 anos.

## AMOSTRA

1.200 entrevistas

Cotas variáveis, segundo a distribuição da população e por região.

Gêneros: masculino e feminino.

Grupos de idade: 16-24, 25-34, 35-44, 45-59, acima de 60 anos.

Regiões: Norte, Nordeste, Sudeste, Sul e Centro-Oeste.

As proporções das variáveis são definidas com base nas pesquisas Pnad 2018 e Censo 2010/IBGE, de acordo com o objeto de estudo.

## MARGEM DE ERRO²

Realiza-se o estudo sob um grau de confiança igual a 95%, aceitando uma margem de erro máxima prevista de aproximadamente 3 pontos percentuais, para mais ou para menos.

## COLETA DE DADOS

O método de coleta de dados foi um inquérito por contato telefônico a partir de uma central CATI³, com utilização de questionário elaborado de acordo com os objetivos da pesquisa. As entrevistas foram realizadas por uma equipe de entrevistadores contratados, devidamente treinados para a abordagem desse público.

## CONTROLE DE QUALIDADE

Há filtragem em todos os questionários após a realização das entrevistas. São checados, no mínimo, 30% dos questionários. Antes do processamento final e da emissão dos resultados, realiza-se o processo de consistência dos dados.

## PROTOSCOLOS E CÓDIGO DE ÉTICA

Padrões éticos de conduta estabelecidos no código de autorregulamentação da Abep foram respeitados pelos envolvidos nessa e em todas as atividades de pesquisa elaboradas por esta empresa.

## EQUIPE TÉCNICA

Declaramos, para os devidos fins de direito, que a amostra foi concebida por um(a) estatístico(a) devidamente registrado no conselho profissional, de acordo com os princípios estatísticos, boas práticas e diretrizes estabelecidas pela regulamentação vigente.

## NOTAS

**1:** Amostragem através do método de probabilidade proporcional ao tamanho (PPT), onde o tamanho da amostra extraída de cada estrato é proporcional ao tamanho relativo do estrato na população total (Malhotra, Naresh, Pesquisa de marketing: uma orientação aplicada, Bookman 2001, 3ª edição, página 311).

**2:** Margem de erro é a máxima diferença provável entre a média amostral observada e a verdadeira média populacional, calculada com a fórmula abaixo:

$$\text{Para confiança } X, E_m = \frac{\text{erf}^{-1}(X)}{\sqrt{2n}}$$

Margem de erro - Disponível em :[https://pt.wikipedia.org/wiki/Margem\\_de\\_erro#C%C3%A1culo\\_da\\_margem\\_de\\_erro\\_para\\_amostras\\_aleat%C3%B3rias](https://pt.wikipedia.org/wiki/Margem_de_erro#C%C3%A1culo_da_margem_de_erro_para_amostras_aleat%C3%B3rias) acessado em 2 de setembro de 2020.

**3:** Coleta de dados por um inquérito através de contato telefônico a partir de uma central CATI, são as ENTREVISTAS TELEFÔNICAS ASSISTIDAS POR COMPUTADOR, utiliza-se um questionário computadorizado aplicado aos participantes por telefone (Malhotra, Naresh, Pesquisa de marketing: uma orientação aplicada, Bookman 2001, 3ª edição, página 179).