


exame.

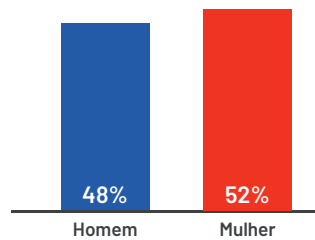
research

11 DE SETEMBRO DE 2020

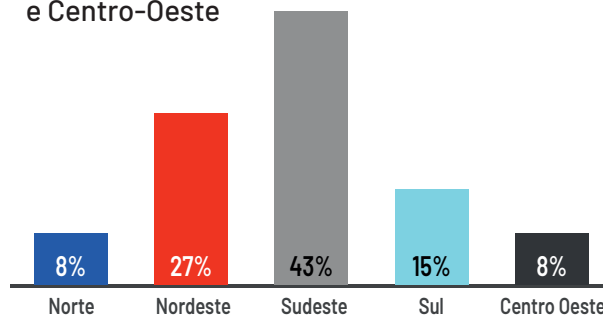


Pesquisa Exame IDEIA.
Pesquisa nacional telefônica,
realizada entre os dias 07-10 de setembro,
1200 entrevistas margem de erro de 3%.
Detalhamento da amostra:

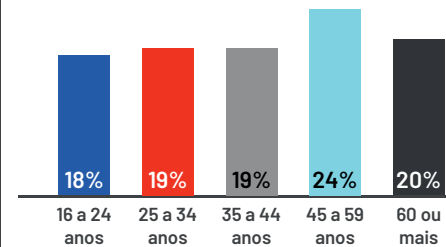
Gênero:
Masculino e Feminino



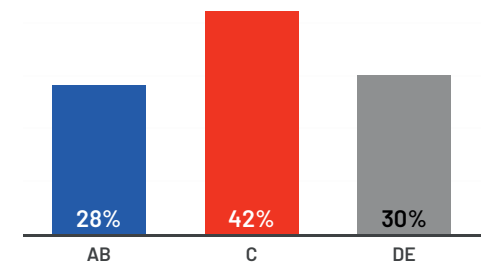
Regiões:
Norte, Nordeste, Sudeste, Sul
e Centro-Oeste



Grupos de idade:
16-24, 25-34, 35-44, 45-59,
60 anos e mais



Classe econômica

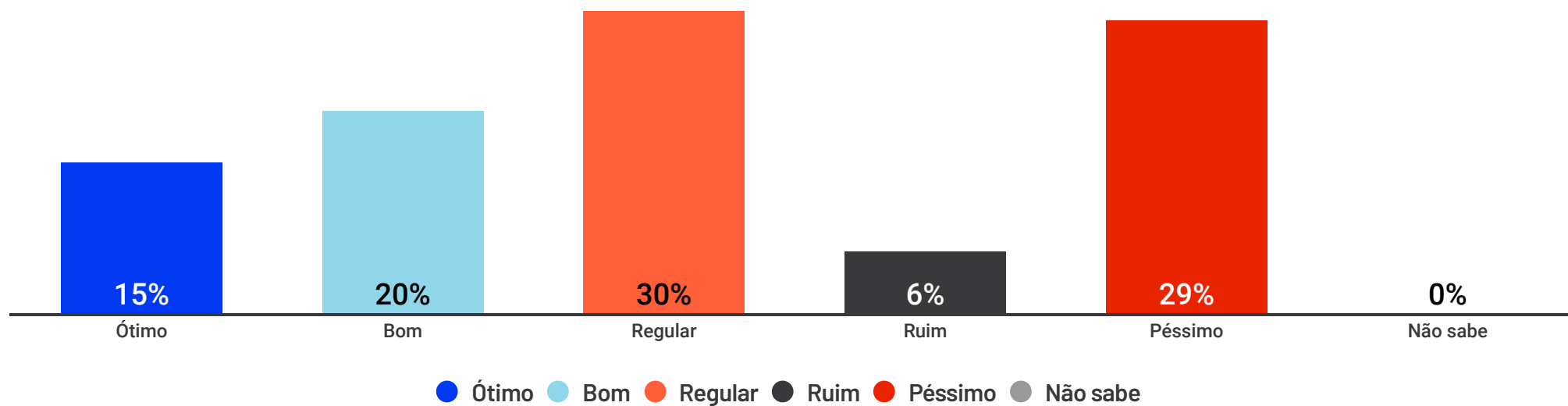


As proporções das variáveis são definidas a partir das pesquisas PNAD 2018 e Censo2010/IBGE, de acordo com o objeto de estudo. Em função do arredondamento numérico os percentuais totais podem eventualmente variar entre 99 e 101.

AVALIAÇÃO E APROVAÇÃO
GOVERNO FEDERAL

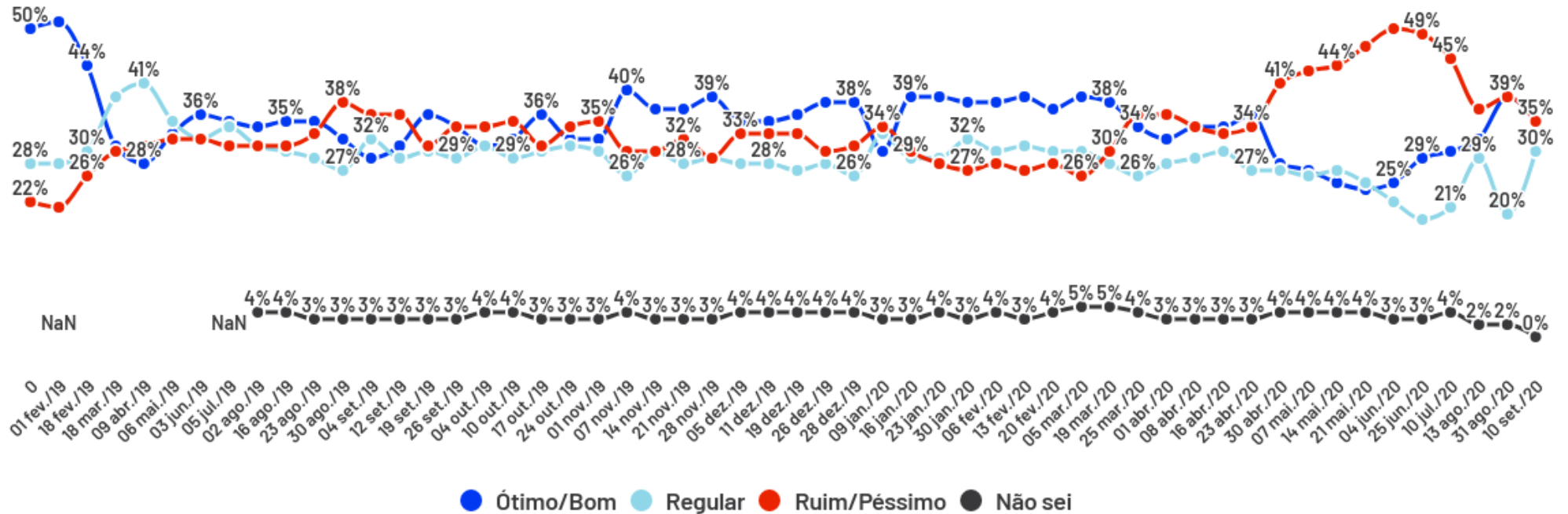
exame.
research

Como você avalia o Governo de Jair Bolsonaro até o momento?



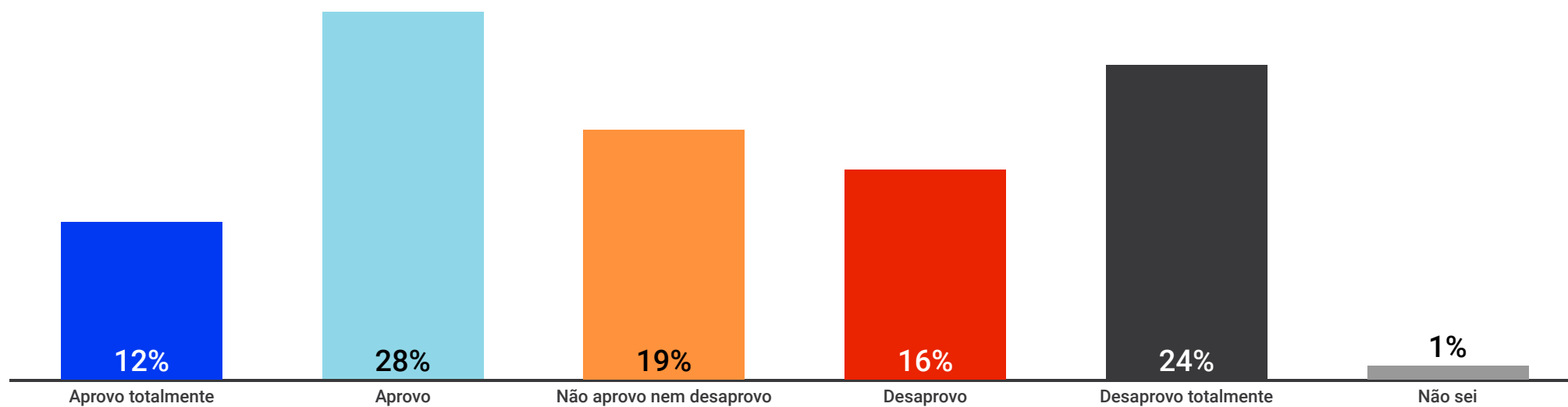
Fonte: Exame IDEIA, pesquisa nacional telefônica, realizada entre os dias 07 a 10.09, 1200 entrevistas com margem de erro de 3%

Avaliação Governo Federal



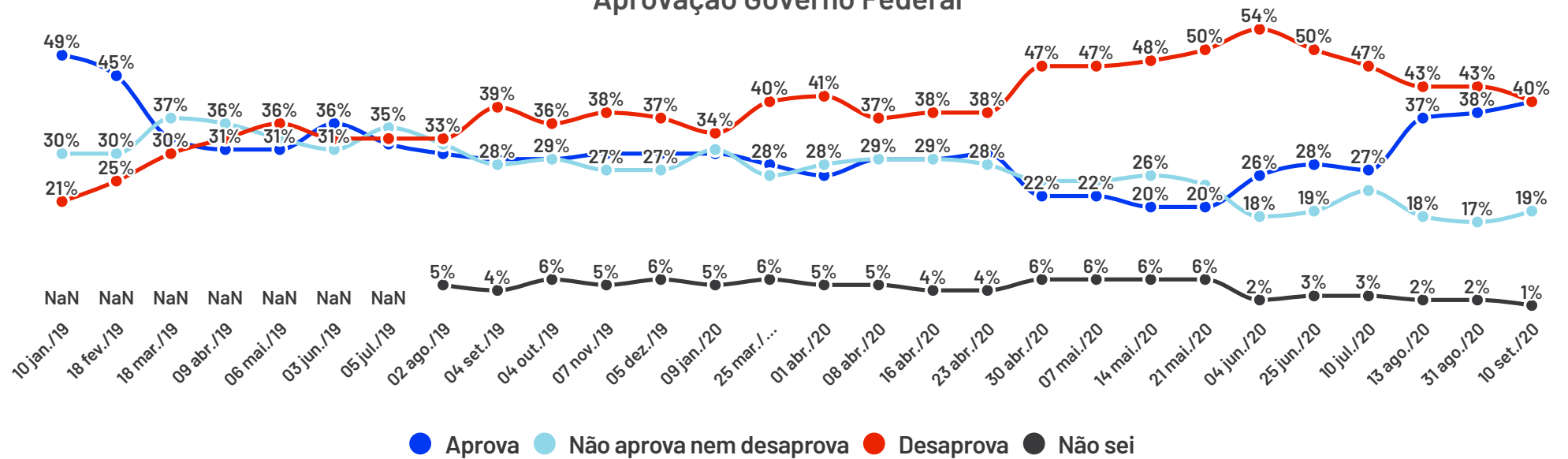
Fonte: Exame IDEIA, pesquisa nacional telefônica, realizada entre os dias 07 a 10.09, 1200 entrevistas com margem de erro de 3%

Aprovação Governo Federal - 10/09/2020



Fonte: Exame IDEIA, pesquisa nacional telefônica, realizada entre os dias 07 a 10.09, 1200 entrevistas com margem de erro de 3%

Aprovação Governo Federal

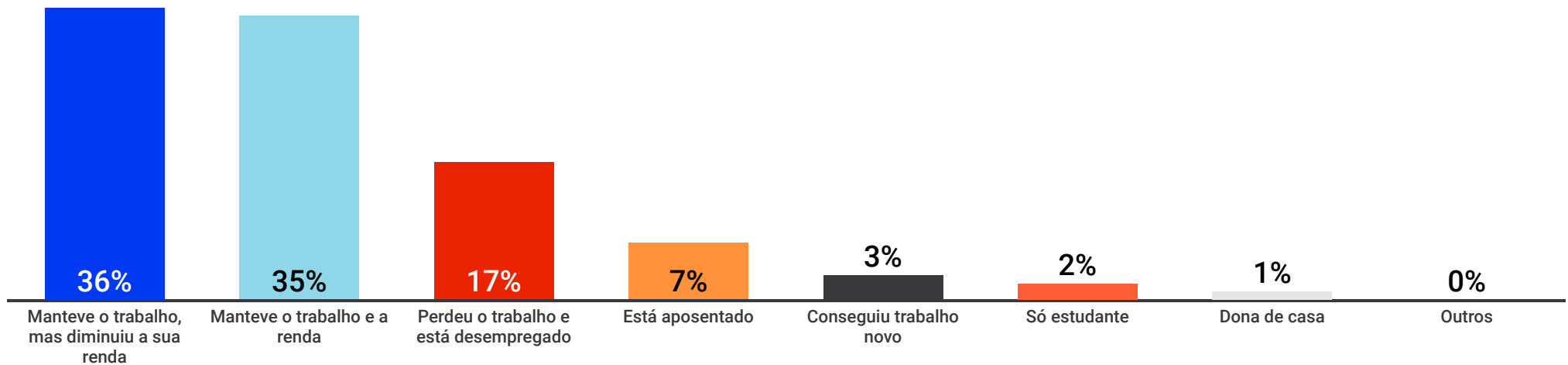


Fonte: Exame IDEIA, pesquisa nacional telefônica, realizada entre os dias 07 a 10.09, 1200 entrevistas com margem de erro de 3%

IMPACTO DO AUXÍLIO EMERGENCIAL

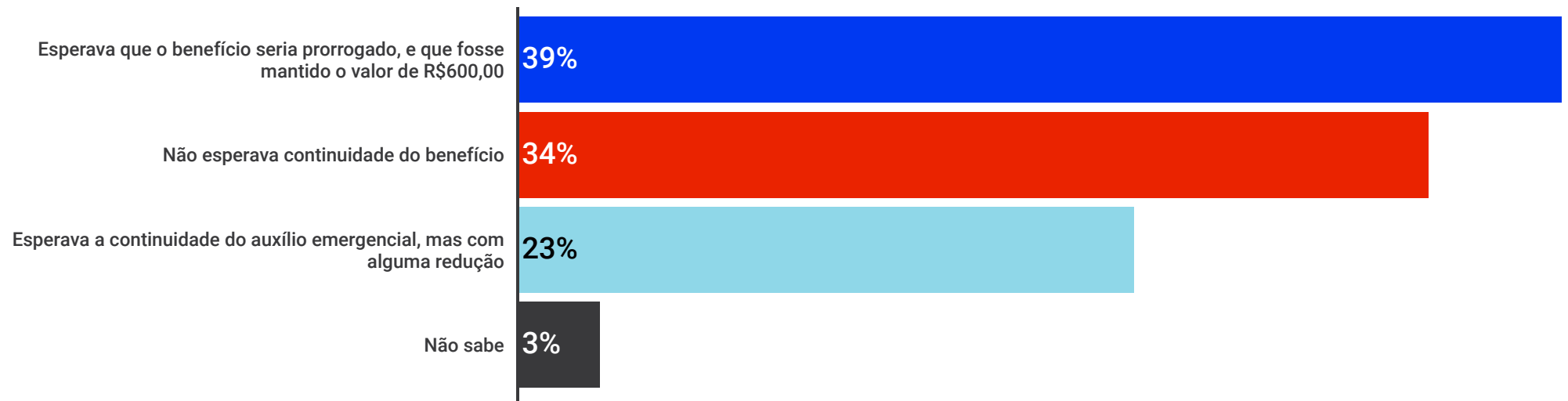
exame.
research

É sabido que muitas pessoas tiveram impacto no trabalho e na renda devido a pandemia causada pelo Coronavírus. No seu caso, você diria que durante a pandemia:



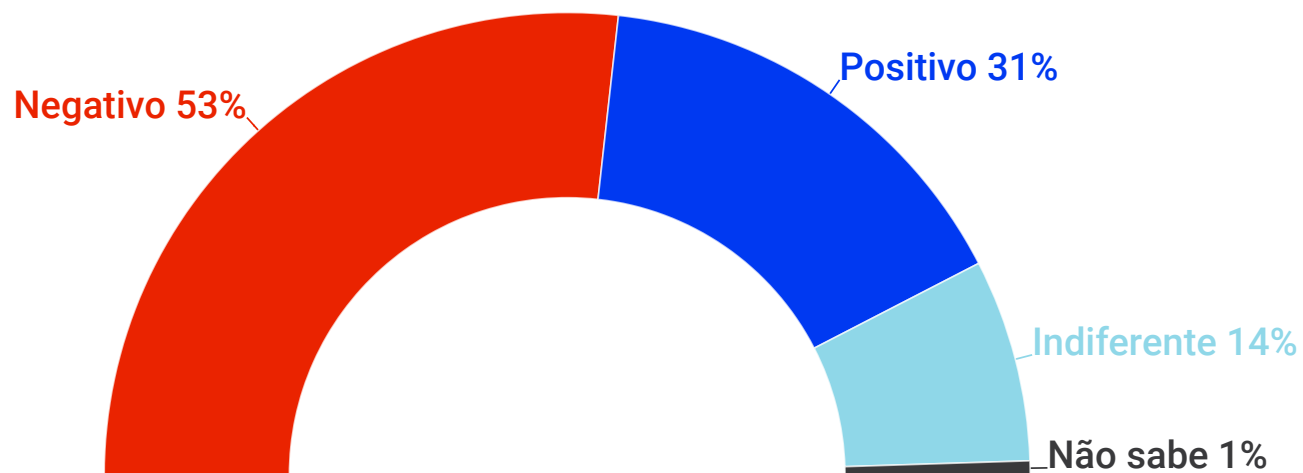
Fonte: Exame IDEIA, pesquisa nacional telefônica, realizada entre os dias 07 a 10.09, 1200 entrevistas com margem de erro de 3%.

Recentemente foi anunciado que o Governo Federal vai estender o benefício do auxílio emergencial por mais quatro meses, contudo o valor será reduzido para R\$300 reais. Sobre essa informação você diria que:



Fonte: Exame IDEIA, pesquisa nacional telefônica, realizada entre os dias 07 a 10.09, 1200 entrevistas com margem de erro de 3%

Sobre o anúncio da redução do auxílio emergencial pago pelo Governo Federal de R\$600 para R\$300 reais, você diria que isso é:



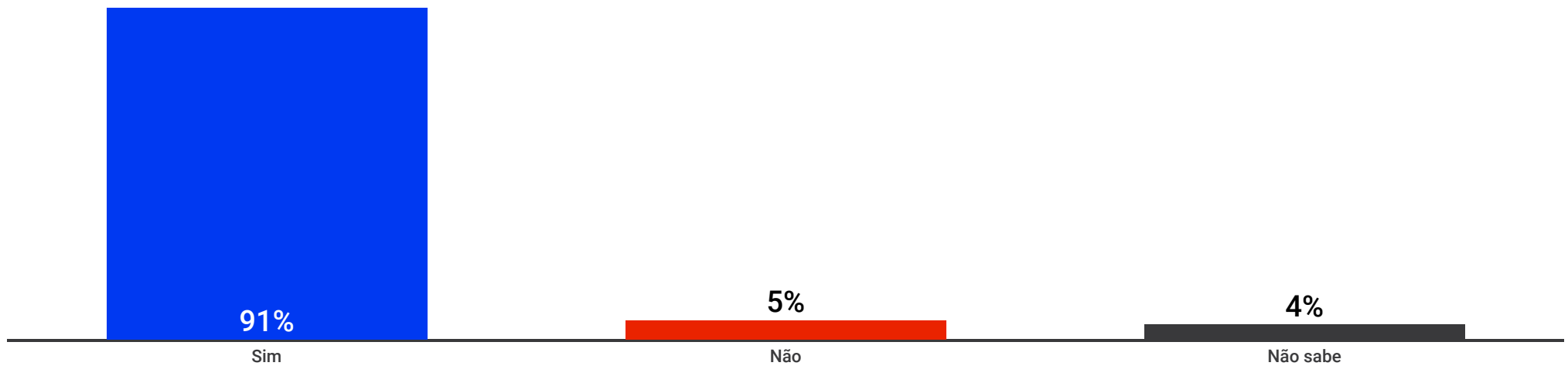
Fonte: Exame IDEIA, pesquisa nacional telefônica, realizada entre os dias 07 a 10.09, 1200 entrevistas com margem de erro de 3%

E você acredita que esse benefício continuará a ser pago em 2021?



Fonte: Exame IDEIA, pesquisa nacional telefônica, realizada entre os dias 07 a 10.09, 1200 entrevistas com margem de erro de 3%

Para quem recebe o auxílio emergencial e perdeu o emprego na pandemia ou já estava desempregado, quantos pretendem voltar a procurar emprego depois da redução do auxílio emergencial de R\$ 600,00 para R\$ 300,00:

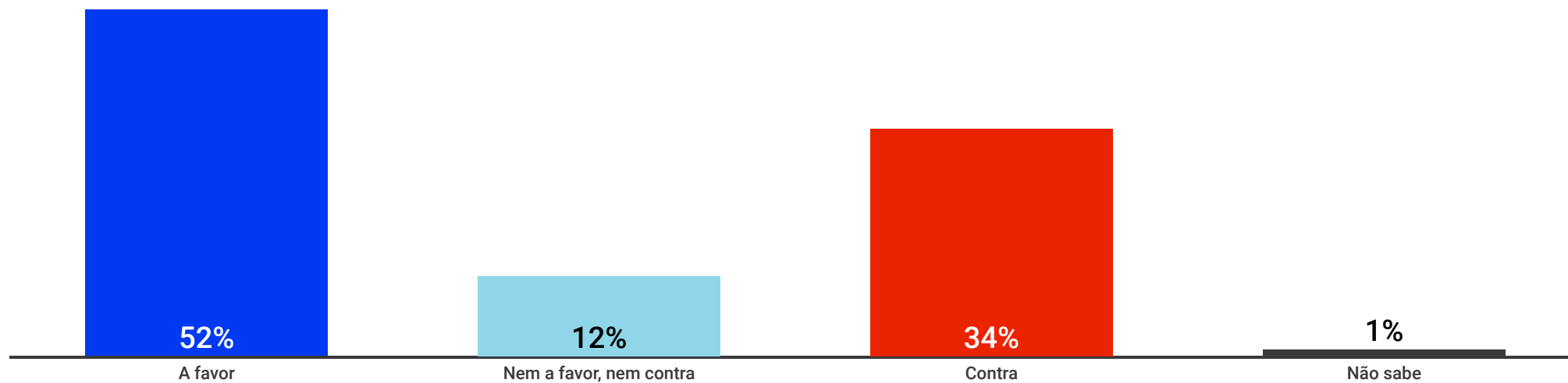


Fonte: Exame IDEIA, pesquisa nacional telefônica, realizada entre os dias 07 a 10.09, 1200 entrevistas com margem de erro de 3%

REFORMA ADMINISTRATIVA

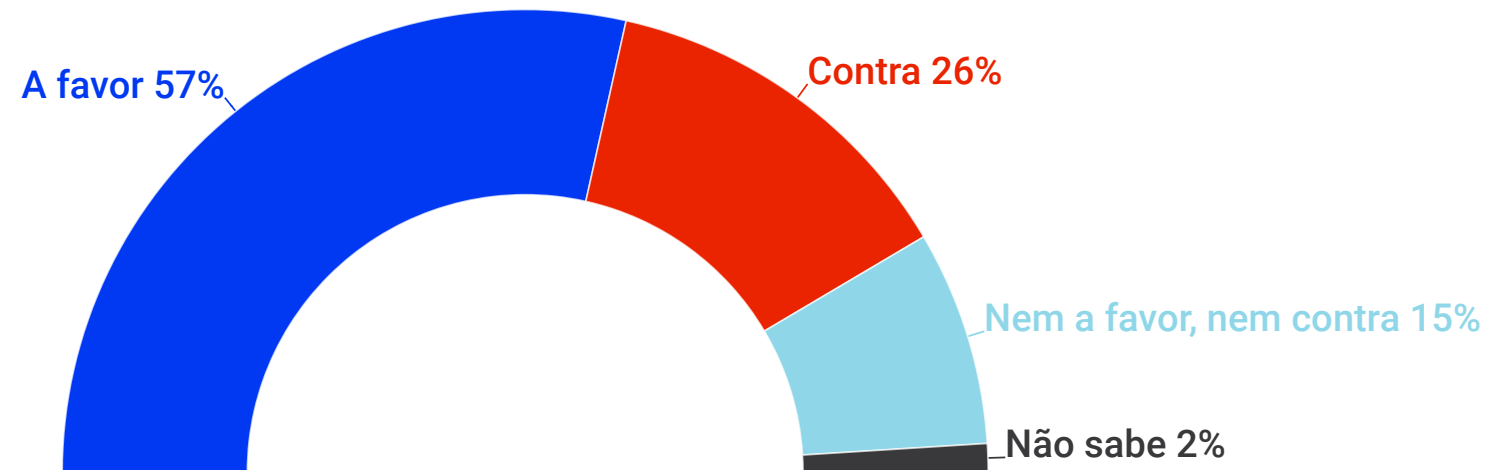
exame.
research

você diria que é a favor ou contra a estabilidade do servidor público?



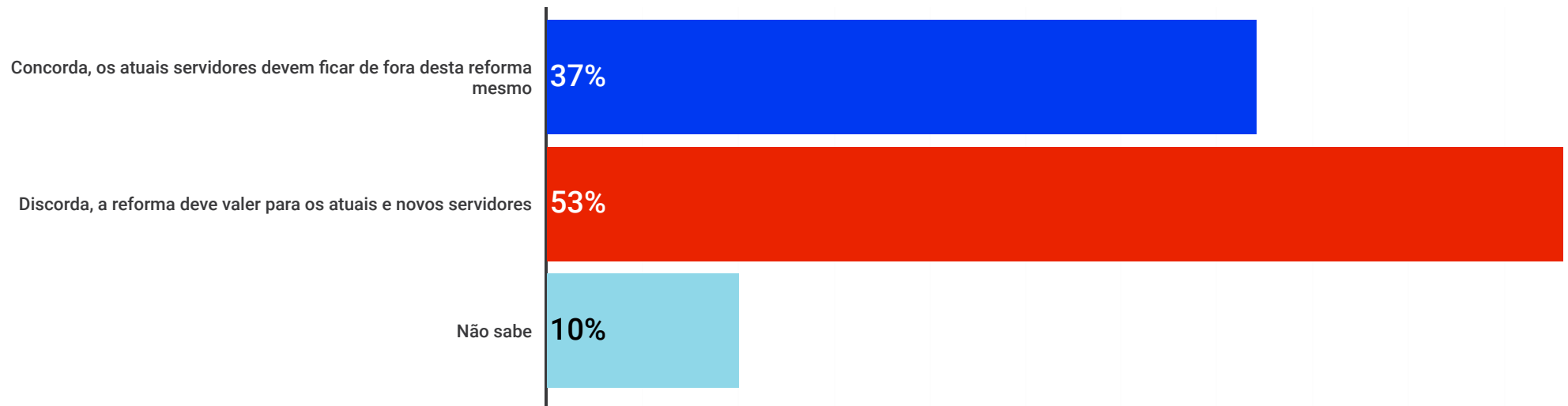
Fonte: Exame IDEIA, pesquisa nacional telefônica, realizada entre os dias 07 a 10.09, 1200 entrevistas com margem de erro de 3%

A proposta enviada pelo governo considera que os futuros servidores públicos só serão efetivados após 1 ano de experiência e depois de passar por uma avaliação de desempenho. Em relação a essa proposta você diria que é:



Fonte: Exame IDEIA, pesquisa nacional telefônica, realizada entre os dias 07 a 10.09, 1200 entrevistas com margem de erro de 3%

Ainda falando sobre a reforma administrativa enviada pelo governo, caso ela seja aprovada, a reforma vai valer somente sobre novos servidores, na sua opinião, você:



Fonte: Exame IDEIA, pesquisa nacional telefônica, realizada entre os dias 07 a 10.09, 1200 entrevistas com margem de erro de 3%

METODOLOGIA

exame.
research

METODOLOGIA DE PESQUISA:

Pesquisa quantitativa nacional com aplicação de questionário estruturado junto à uma parcela representativa da população selecionada por amostragem através do método de probabilidade proporcional ao tamanho (PPT)¹.

PERÍODO DE CAMPO:

Quinzenal.

UNIVERSO:

Pesquisa realizada com homens e mulheres residentes no Brasil com idade igual ou superior a 16 anos.

AMOSTRA:

1.200 entrevistas

Cotas variáveis, segundo a distribuição da população e regiões;

As proporções das variáveis são definidas a partir das pesquisas PNAD 2018 e Censo2010/IBGE, de acordo com o objeto de estudo.

MARGEM DE ERRO²:

Realiza-se o estudo que, sob um grau de confiança igual a 95%, aceitando uma margem de erro máxima prevista de aproximadamente 3 pontos percentuais para mais ou para menos.

COLETA DE DADOS:

O método de coleta de dados foi um inquérito por contato telefônico a partir de uma central CATI³, com utilização de questionário elaborado de acordo com os objetivos da pesquisa. As entrevistas são realizadas por uma equipe de entrevistadores contratados, devidamente treinada para a abordagem deste público.

CONTROLE DE QUALIDADE:

Há filtragem em todos os questionários após a realização das entrevistas. São checados, no mínimo, 30% dos questionários. Antes do processamento final e emissão dos resultados, realiza-se processo de

consistência dos dados.

PROTÓCOLOS E CÓDIGO DE ÉTICA:

Padrões éticos de conduta estabelecidos no código de autorregulamentação da ABEP foram respeitados pelos envolvidos nessa e em todas as atividades de pesquisa elaborada por essa empresa.

EQUIPE TÉCNICA:

Declaramos, para os devidos fins de direito que a amostra foi concebida por um(a) estatístico(a) devidamente registrado no conselho profissional de acordo com os princípios estatísticos, boas práticas e diretrizes estabelecidas pela regulamentação vigente.

NOTAS:

1: Amostragem através do método de probabilidade proporcional ao tamanho (PPT), onde o tamanho da amostra extraída de cada estrato é proporcional ao tamanho relativo do estrato na população total (Malhotra, Naresh, Pesquisa de marketing: uma orientação aplicada, Bookman 2001, 3ª edição, página 311).

2: Margem de erro é a máxima diferença provável entre a média amostral observada e a verdadeira média populacional, calculada a partir da fórmula abaixo:

$$\text{Para confiança } X, E_m = \frac{\text{erf}^{-1}(X)}{\sqrt{2n}}$$

Margem de erro - Disponível em

:https://pt.wikipedia.org/wiki/Margem_de_erro#C%C3%A1culo_da_margem_de_erro_para_amostras_aleat%C3%B3rias acessado em 02 de setembro de 2020.

3: Coleta de dados por um inquérito através de contato telefônico a partir de uma central CATI, são as ENTREVISTAS TELEFÔNICAS ASSISTIDAS POR COMPUTADOR, utiliza-se um questionário computadorizado aplicado aos participantes por telefone (Malhotra, Naresh, Pesquisa de marketing: uma orientação aplicada, Bookman 2001, 3ª edição, página 179).

Em função do arredondamento numérico os percentuais totais podem eventualmente variar entre 99 e 101

exame.
research